

# Systemprogrammierung

## Vom C-Programm zum laufenden Prozess

29. Mai 2011

## Übersetzen - Objektmodule (2)

- 2. Schritt: Compilieren
  - ◆ übersetzt C-Code in Assembler
  - ◆ Zwischenergebnis kann mit `cc -S datei.c` als `datei.s` erzeugt werden
- 3. Schritt: Assemblieren
  - ◆ assembliert Assembler-Code, erzeugt Maschinencode (Objekt-Datei)
  - ◆ standardisiertes Objekt-Dateiformat: ELF (Executable and Linking Format) (vereinfachte Darstellung) - in nicht-UNIX-Systemen andere Formate
    - Maschinencode
    - Informationen über Variablen mit Lebensdauer *static* (ggf. Initialisierungswerte)
    - Symboltabelle: wo stehen welche globale Variablen und Funktionen
    - Relokierungsinformation: wo werden welche "nicht gefundenen" globalen Variablen bzw. Funktionen referenziert
  - ◆ Zwischenergebnis kann mit `cc -c datei.c` als `datei.o` erzeugt werden

## Übersetzen - Objektmodule

- 1. Schritt: Präprozessor
  - ◆ entfernt Kommentare, wertet Präprozessoranweisungen aus
    - fügt include-Dateien ein
    - expandiert Makros
    - entfernt Makro-abhängige Code-Abschnitte (*conditional code*)  
Beispiel:

```
#define DEBUG
...
#ifdef DEBUG
    printf("Zwischenergebnis = %d\n", wert);
#endif DEBUG
```

- ◆ Zwischenergebnis kann mit `cc -P datei.c` als `datei.i` erzeugt werden oder mit `cc -E datei.c` ausgegeben werden

## Binden und Bibliotheken

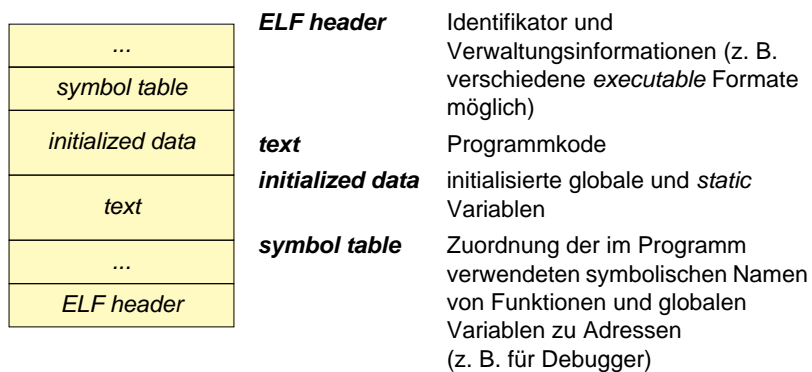
- 4. Schritt: Binden
  - ◆ Programm `ld` (*linker*), erzeugt ausführbare Datei (*executable file*)
    - ebenfalls ELF-Format (früher `a.out`-Format oder COFF)
  - ◆ Objekt-Dateien (`.o`-Dateien) werden zusammengebunden
    - noch nicht abgesättigte Referenzen auf globale Variablen und Funktionen in anderen Objekt-Dateien werden gebunden (Relokation)
  - ◆ nach fehlenden Funktionen wird in Bibliotheken gesucht
- statisch binden
  - ◆ alle fehlenden Funktionen werden aus Bibliotheken genommen und in die ausführbare Datei einkopiert
    - ausführbare Datei ggf. sehr groß
    - Funktionen die in vielen Programmen benötigt werden (z. B. `printf`) werden überall einkopiert

## Binden und Bibliotheken (2)

- dynamisch binden
  - ◆ Funktionen aus gemeinsam nutzbaren Bibliotheken (*shared libraries*) werden nicht in die ausführbare Datei einkopiert
    - ausführbare Datei enthält weiterhin nicht-relokierte Referenzen
    - ausführbare Dateien sind kleiner, mehrfach genutzte Funktionen sind nur einmal in der shared library abgelegt
    - Relokation erfolgt beim Laden

## 3.1 Speicherorganisation eines Programms

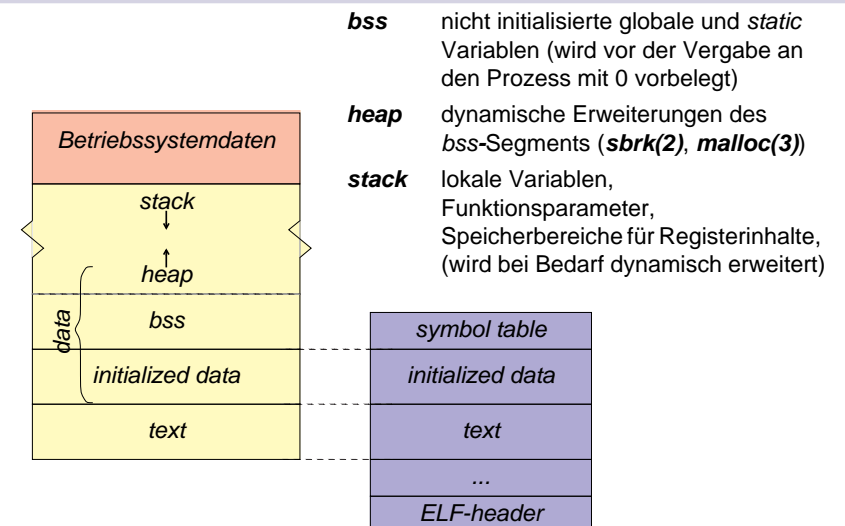
- definiert durch das ELF-Format
- wichtigste Elemente (stark vereinfacht dargestellt)



## Programme und Prozesse

- **Programm:** Folge von Anweisungen (hinterlegt beispielsweise als ausführbare Datei auf dem Hintergrundspeicher)
- **Prozess:** Programm, das sich in Ausführung befindet, und seine Daten (Beachte: ein Programm kann sich mehrfach in Ausführung befinden)
  - ein Prozess ist erst mal ein **abstraktes Gebilde** (= Funktionen und Datenstrukturen zur Verwaltung von Programmausführungen)
  - im objektorientierten Sinn eine *Klasse*
- **Prozessinstanz** (Prozessinkarnation): eine physische Instanz des abstrakten Gebildes "Prozess"
  - eine konkrete Ausführungsumgebung für ein Programm (Speicher, Rechte, Verwaltungsinformation)
  - im objektorientierten Sinn die *Instanz*
- Sprachgebrauch in der Praxis etwas schlampig: mit "Prozess" wird meistens eine Prozessinkarnation gemeint

## 3.2 Speicherorganisation eines Prozesses



## Laden eines Programms

- in eine konkrete Ausführungsumgebung ("Prozessinkarnation") kann ein Programm geladen werden
  - Loader
- Laden statisch gebundener Programme
  - ◆ Segmente der ausführbaren Datei werden in den Speicher geladen
    - abhängig von der jeweiligen Speicherorganisation des Betriebssystems
  - ◆ Speicher für nicht-initialisierte globale und *static* Variablen (bss) wird bereitgestellt
  - ◆ Speicher für lokale Variablen (stack) wird bereitgestellt
  - ◆ Aufrufparameter werden in Stack- oder Datensegment kopiert, argc und argv-Zeiger werden entsprechend initialisiert
  - ◆ main-Funktion wird angesprungen

## Prozesse

### 5.1 Prozesszustände

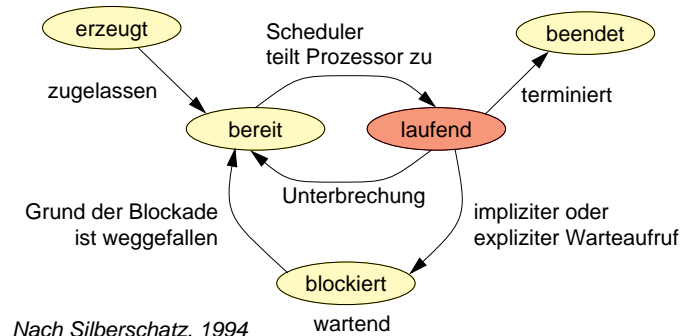
- Ein Prozess befindet sich in einem der folgenden Zustände:
  - ◆ **Erzeugt** (*New*)  
Prozess wurde erzeugt, besitzt aber noch nicht alle nötigen Betriebsmittel
  - ◆ **Bereit** (*Ready*)  
Prozess besitzt alle nötigen Betriebsmittel und ist bereit zum Laufen
  - ◆ **Laufend** (*Running*)  
Prozess wird vom realen Prozessor ausgeführt
  - ◆ **Blockiert** (*Blocked/Waiting*)  
Prozess wartet auf ein Ereignis (z.B. Fertigstellung einer Ein- oder Ausgabeoperation, Zuteilung eines Betriebsmittels, Empfang einer Nachricht); zum Warten wird er blockiert
  - ◆ **Beendet** (*Terminated*)  
Prozess ist beendet; einige Betriebsmittel sind aber noch nicht freigegeben oder Prozess muss aus anderen Gründen im System verbleiben

## Laden eines Programms (2)

- Laden dynamisch gebundener Programme
  - ◆ Spezielles Lade-Programm wird gestartet: `ld.so` (*dynamic linker/loader*)  
ld.so erledigt die weiteren Aufgaben
    - Segmente der ausführbaren Datei werden in den Speicher geladen und Speicher für nicht-initialisierte globale und *static* Variablen (bss) wird angelegt
    - fehlende Funktionen werden aus shared libraries geladen (ggf. rekursiv)
    - noch offene Referenzen werden abgesättigt (Relokation)
    - wenn notwendig werden Initialisierungsfunktionen der shared libraries aufgerufen (z. B. Klasseninitialisierungen bei C++)
    - Parameter für main werden bereitgestellt
    - main-Funktion wird angesprungen
    - bei Bedarf können auch während der Laufzeit des Programms auf Anforderung des Programms weitere Funktionen nachgeladen werden (z. B. für plugins)

### 5.1 Prozesszustände (2)

#### ■ Zustandsdiagramm



- ◆ Scheduler ist der Teil des Betriebssystems, der die Zuteilung des realen Prozessors vornimmt.

## 5.2 Prozesserstellung (UNIX)

- Erzeugen eines neuen UNIX-Prozesses
  - ◆ Duplizieren des gerade laufenden Prozesses

```
pid_t fork( void );
```

```

pid_t p;          Vater
...
p= fork();
if( p == (pid_t)0 ) {
    /* child */
    ...
} else if( p!=(pid_t)-1 ) {
    /* parent */
    ...
} else {
    /* error */
    ...
}

```

## 5.2 Prozesserstellung (UNIX)

- Erzeugen eines neuen UNIX-Prozesses
  - ◆ Duplizieren des gerade laufenden Prozesses

```
pid_t fork( void );
```

```

pid_t p;          Vater
...
p= fork();
if( p == (pid_t)0 ) {
    /* child */
    ...
} else if( p!=(pid_t)-1 ) {
    /* parent */
    ...
} else {
    /* error */
    ...
}

pid_t p;          Kind
...
p= fork();
if( p == (pid_t)0 ) {
    /* child */
    ...
} else if( p!=(pid_t)-1 ) {
    /* parent */
    ...
} else {
    /* error */
    ...
}

```

## 5.2 Prozesserstellung (2)

- ◆ Der Kind-Prozess ist eine perfekte **Kopie** des Vaters
  - gleiches Programm
  - gleiche Daten (gleiche Werte in Variablen)
  - gleicher Programmzähler (nach der Kopie)
  - gleicher Eigentümer
  - gleiches aktuelles Verzeichnis
  - gleiche Dateien geöffnet (selbst Schreib-/Lesezeiger ist gemeinsam)
  - ...
- ◆ Unterschiede:
  - verschiedene PIDs
  - `fork()` liefert verschiedene Werte als Ergebnis für Vater und Kind

## 5.3 Ausführen eines Programms (UNIX)

- Prozess führt ein neues Programm aus

```
int execve( const char *path, char *const argv[],
            char *const envp[] );
```

```

...
execve( "someprogram", argv, envp );
...

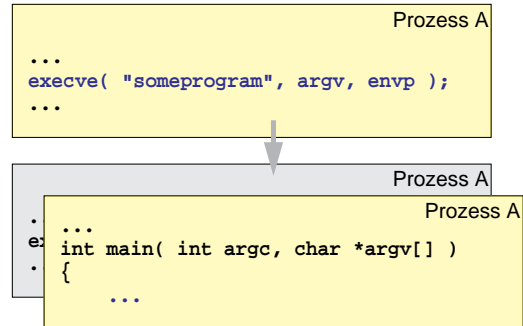
```

Prozess A

## 5.3 Ausführen eines Programms (UNIX)

## ■ Prozess führt ein neues Programm aus

```
int execve( const char *path, char *const argv[],
            char *const envp[] );
```



das vorher ausgeführte Programm ist dadurch endgültig beendet

- execve kehrt im Erfolgsfall nie zurück

## 5.4 Operationen auf Prozessen (UNIX)

## ■ Prozess beenden

```
void _exit( int status );
[ void exit( int status ); ]
```

- Prozess terminiert - exit kehrt nicht zurück

## ■ Prozessidentifikator

```
pid_t getpid( void );           /* eigene PID */
pid_t getppid( void );        /* PID des Vaterprozesses */
```

## ■ Warten auf Beendigung eines Kindprozesses

```
pid_t wait( int *statusp );
```

- Prozess wird so lange blockiert bis Kindprozess terminiert
- über den Parameter werden Informationen über den exit-Status des Kindprozesses zurückgeliefert