

# Verlässliche Echtzeitsysteme

## Verifikation nicht-funktionaler Eigenschaften

**Peter Ulbrich**

Lehrstuhl für Verteilte Systeme und Betriebssysteme  
Friedrich-Alexander-Universität Erlangen-Nürnberg

<https://www4.cs.fau.de>

16. Juni 2016



# Wiederholung: Verifikationsverfahren

## Abstraktion

Beispiel	<i>Testfall</i>	<i>Clang Address Sanitizer</i>	<i>Clang Static Analyser</i>	<i>Astrée</i>	<i>framaC, Isabelle</i>
Ebene	µ-Code	µ-Code + Instrumentierung	Zwischensprache / AST <sup>1</sup>	Abstrakte Programmsemantik	Abstrakte Semantik + Kontrakt
Technik	return()	assert()	Symbolische Ausführung / Erreichbarkeitsanalyse	Abstrakte Interpretation	Abstrakte Interpretation / Verifikation
Konkrete Maschine	CPU	CPU	Compiler	Model Checker	Model Checker
		dynamisch	statisch	unsicher	sicher

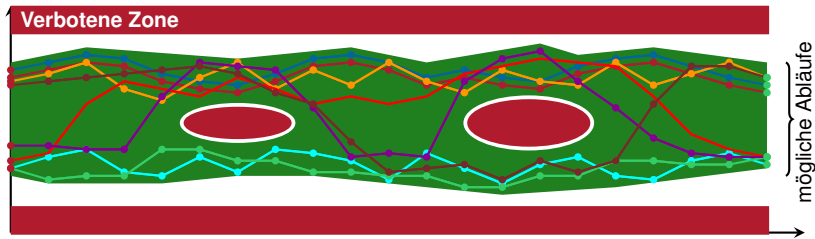
## ■ Statisch versus dynamisch

- Nutzung der konkreten/abstrakten Programmsemantik (siehe Folien IX/15 ff)
- Konkrete Ausführung (Maschine) hängt jedoch von der Betrachtungsebene ab!

## ■ Sicher versus unsicher

- Vollständigkeit der Analyse (sicher  $\leftrightarrow$  100 %, siehe Folien IX/20 ff)
- Steht im Bezug zu einer bestimmten Spezifikation (z.B. C-Standard bei Astrée)





- **Abstrakte Interpretation** (engl. *abstract interpretation*)
  - Betrachtet eine **abstrakte Semantik** (engl. *abstract semantics*)
    - Sie umfasst **alle Fälle der konkreten Programmsemantik**
  - Sicherheitszonen beschreiben fehlerhafte Zustände
  - Ist die abstrakte Semantik sicher  $\Rightarrow$  konkrete Semantik ist sicher

- Bislang stand Verifikation des korrekten Verhaltens im Vordergrund
  - **Abstrakte Interpretation:**  
Abwesenheit von Laufzeitfehlern (Sprachstandard, nicht-funktional)



Dies ist **notwendig** jedoch **nicht hinreichend**

- Einfluss nicht-funktionaler Eigenschaften der Ausführungsumgebung
  - Anwendung ist in die Umwelt eingebettet!
  - Exemplarisch: **Speicherverbrauch** und **Laufzeit**



**Einhaltung** bestimmter **nicht-funktionaler Eigenschaften** garantieren?

- Speicherverbrauch: **Worst-Case Stack Usage** (WCSU, siehe 7 ff)
- Laufzeit: **Worst-Case Execution Time** (WCET, siehe 14 ff)
- Messung versus statische Analyse



- 1** Speicherverbrauch
  - Überblick
  - Messbasierte Bestimmung
  - Analytische Bestimmung
- 2** Ausführungszeit
  - Überblick
  - Messbasierte WCET-Analyse
  - Statische WCET-Analyse
- 3** Zusammenfassung



### Betrachtung des Speicherverbrauchs nach Lokalität

- **Festwertspeicher** (engl. *Read Only Memory, ROM*)
  - Umfasst die Übersetzungseinheiten (**Funktionen** und **Konstanten**)
  - **Architekturabhängig** (Wortbreite, Optimierungsstufe, Inlining, ...)
  - Größe ist dem Compiler/Linker **statisch bekannt**:  
`gcc -WL, -Map, PROGRAM.map *.o -o PROGRAM`
- **Direktzugriffsspeicher** (engl. *Random Access Memory, RAM*)
  - In eingebetteten Systemen typischerweise statisch allokiert (**globale Variablen** & **Stapelspeicher**-Konfiguration)
  - Permanenter Verbrauch (**architekturabhängig**) ebenso **statisch bekannt**

## Dynamischer Speicher in eingebetteten Systemen

Wird typischerweise auf den **Stapelspeicher** (engl. *Stack*) abgebildet



# Der Stapelspeicher (Stack)

Dynamische Nutzung von Speicher ist eingebetteten Systemen



Stapelspeicher wird verwendet für:

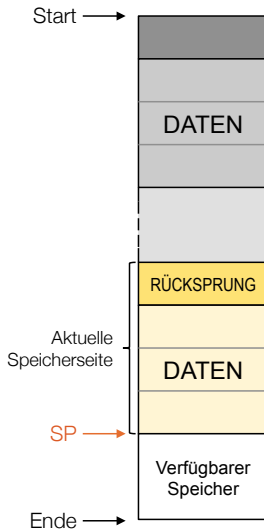
- Lokale Variablen und Zwischenwerte
- Funktionsparameter
- Rücksprungadressen




Größe wird zur Übersetzungszeit festgelegt

## Fehlerquelle Stapelspeicher

- Unterdimensionierung  $\rightsquigarrow$  Überlauf
- Größenbestimmung  $\approx$  Halteproblem





## ■ Elektronisches Stellwerk

- Hersteller: Siemens
- Simis-3216 (i486)
- Inbetriebnahme: 12. März 1995
- Kosten: 62,6 Mio DM
- Ersetzte 8 Stellwerke (1911-52)



Dynamische Verwaltung der Stellbefehle auf dem Stapelspeicher

- Initial 3.5 KiB  $\rightsquigarrow$  zu klein schon für normalen Verkehr
- Fehlerbehandlungsroutine fehlerhaft  $\rightsquigarrow$  Endlosschleife
- Notabschaltung durch Sicherungsmaßnahmen (fail-stop)

Ausfall am Tag der Inbetriebnahme

Kein Schienenverkehr für **2 Tage**, 2 Monate Notfahrplan





 **Überabschätzung** führt zu **unnötigen Kosten**

 **Unterabschätzung** des Speicherverbrauchs führt zu **Stapelüberlauf**

- Schwerwiegendes und komplexes Fehlermuster
  - undefiniertes Verhalten, **Datenfehler** oder Programmabsturz
- Schwer zu finden, reproduzieren und beheben!

■ Voraussetzungen für sinnvolle Analyse

- Zyklische Ausführungspfade vermeiden
- Keine **Rekursion**, **Funktionszeiger**, **dynamischer Speicher**

 Analyse gängiger Compiler

- gcc -fstack-usage ist **nicht genug**
- Richtwert bei der Entwicklung einzelner Funktionen



# Messung des Stapelspeicherverbrauchs

Analog zum dynamischen Testen (siehe Folie VIII/19 ff.)

- **Messung** (Water-Marking, Stack Canaries)
  - Stapelspeicher wird **vorinitialisiert** (z.B. 0xDEADBEEF)
  - Maximaler Verbrauch **der Ausführung**
    - ↪ höchste Speicherstelle ohne Wasserzeichen
  - Auf Rücksprungadressen anwendbar
- Systemüberwachung zur Laufzeit
  - Verfahren gut geeignet zur dynamischen Fehlererkennung
  - **Stack Check** (o.ä.) in AUTOSAR, OSEK, ...

## Keine Aussagen zum maximalen Speicherverbrauch

- Liefert nur den konkreten Verbrauch der Messungen
- **Fehleranfällig** und **aufwendig**
- Keine Garantien möglich!

RÜCKSPRUNG
0xDEADBEEF
DATEN
0xDEADBEEF
0xDEADBEEF
0xDEADBEEF
0xDEADBEEF
0xDEADBEEF



```
1 unsigned int function(unsigned char a, unsigned char b) {
2     unsigned int c;
3     unsigned char d;
4     /* code */
5     return c;
6 }
```



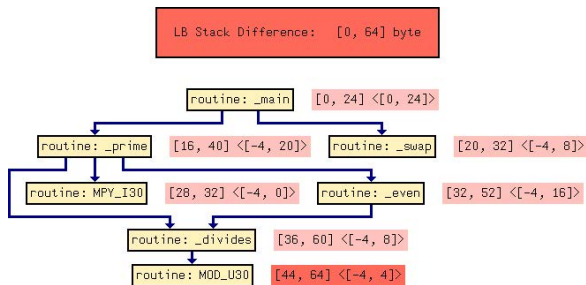
Ausführungsbedingungen bestimmen tatsächlichen Speicherbedarf

- **Speicherausrichtung** (engl. *alignment*) von Variablen und Parametern
    - Abhängig von **Binärschnittstelle** (engl. *Application Binary Interface, ABI*)
    - In diesem Beispiel 16 Byte (und mehr)
  - Aufrufort der Funktion unbekannt
    - Segmentierung kann zu nahen und fernen Aufrufen führen
- ↪ Rücksprungadressen unterschiedlicher Größen
- Inline-Ersetzung der Funktion (kein Stapelverbrauch für Aufruf)



# Bestimmung des maximalen Stapelspeicherverbrauchs

Durch abstrakte Interpretation des Programmcodes [1, 5]



## ■ Statische Analyse des **Kontrollfluss-** und **Aufrufgraphen**

- Pufferüberlauf als weitere Form von Laufzeitfehler
- Vorgehen analog zum Korrektheitsnachweis

## ■ Weist **Abwesenheit** von Pufferüberläufen nach

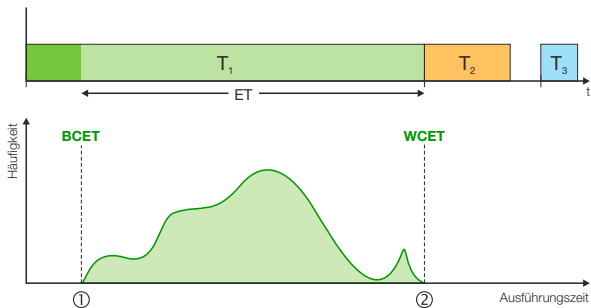
- Pfadanalyse  $\leadsto$  Maximaler Speicherverbrauch
- Ausrollen von Schleifen (siehe Folie XI/5)
- Partitionierung und Werteanalyse (siehe Folie XI/6)



- 1 Speicherverbrauch
  - Überblick
  - Messbasierte Bestimmung
  - Analytische Bestimmung
- 2 Ausführungszeit
  - Überblick
  - Messbasierte WCET-Analyse
  - Statische WCET-Analyse
- 3 Zusammenfassung



# Die maximalen Ausführungszeit



- Alle sprechen von der **maximalen Ausführungszeit** ( $e$ )
  - **Worst Case Execution Time (WCET)**  $e_i$  (vgl. [6] Folie III-2/28)
  - Unabdingbares Maß für **zulässigen Ablaufplan** (vgl. [6] Folie III-2/33)
- Tatsächliche Ausführungszeit bewegt sich zwischen:
  - 1 bestmöglicher Ausführungszeit (**Best Case Execution Time, BCET**)
  - 2 schlechtest möglicher Ausführungszeit (besagter **WCET**)



### Beispiel: Bubblesort

```
void bubbleSort(int a[],int size) {
    int i,j;

    for(i = size - 1; i > 0; --i) {
        for (j = 0; j < i; ++j) {
            if(a[j] > a[j+1]) {
                swap(&a[j],&a[j+1]);
            }
        }
    }
    return;
}
```

### Programmiersprachenebene:

- Anzahl der Schleifendurchläufe hängt von der Größe des Feldes a [ ] ab
- Anzahl der Vertauschungen (swap) hängt von dessen Inhalt
- ⚠ Exakte Vorhersage ist kaum möglich
  - Größe und Inhalt von a [ ] kann zur Laufzeit variieren
  - Welches ist der **längste Pfad**?

### ■ Maschinenprogrammenebene:

- Ausführungsdauer der **Elementaroperationen** (ADD, LOAD, ...)

⚠ **Prozessorabhängig** und für moderne Prozessoren sehr schwierig

- Cache  $\leadsto$  Liegt die Instruktion/das Datum im schnellen Cache?
- Pipeline  $\leadsto$  Wie ist der Zustand der Pipeline an einer Instruktion?
- Out-of-Order-Execution, Branch-Prediction, Hyper-Threading, ...





**Idee:** Prozessor selbst ist das präziseste Hardware-Modell

→ Dynamische Ausführung und Beobachtung der Ausführungszeit

## ■ Messbasierte WCET-Analyse:

→ **Intuitiv** und **gängige Praxis** in der Industrie

- Weiche/feste Echtzeitsysteme erfordern keine sichere WCET
- Einfach umzusetzen, verfügbar und anpassbar
  - Verschafft leicht **Orientierung** über die tatsächliche Laufzeit
  - **Geringer Aufwand** zur Instrumentierung (Plattformwechsel)
  - Eingeschränkte Verfügbarkeit statischer Analysewerkzeuge (HW-Plattform)
- **Sinnvolle Ergänzung** zur statischen WCET-Analyse (?? ff)
  - **Validierung** statisch bestimmter Werte
  - Ausgangspunkt für die Verbesserung der statischen Analyse



**Das Richtige zu messen ist das Problem!**





# Herausforderungen der Messung

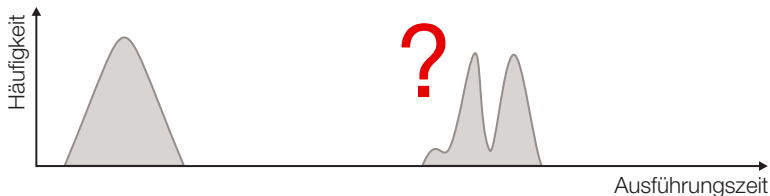


Messungen umfassen stets das **Gesamtsystem**

→ Hardware, Betriebssystem, Anwendung(en), ...

⚠ **Fluch** und **Segen**

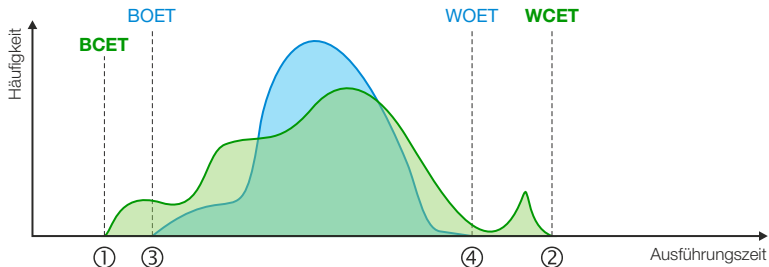
■ Mögliches Ergebnis einer Messung:



**Probleme** und **Anomalien**

- **Nebenläufige Ereignisse** unterbinden → Verdrängung
- **Gewählte Testdaten** führen nicht unbedingt zum **längsten Pfad**
- **Seltene** Ausführungsszenarien → Ausnahmefall
- **Abschnittsweise WCET-Messung** ↗ Globalen WCET
- Wiederherstellung des **Hardwarezustandes** schwierig/unmöglich





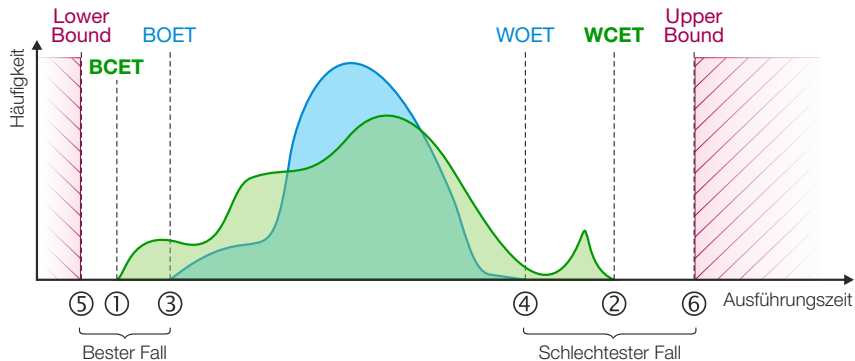
■ Dynamische WCET-Analyse liefert **Messwerte**:

- 3 Bestmögliche beobachtete Ausführungszeit (Best Observed Execution Time, **BOET**)
- 4 Schlechtest mögliche beobachtete Ausführungszeit (Worst Observed Execution Time, **WOET**)

⚠ Messbasierte Ansätze unterschätzen die WCET meistens



# Überblick: Statische WCET-Analyse



- Statische WCET-Analyse liefert **Schranken**:

- 5 Geschätzte untere Schranke (**Lower Bound**)

- 6 Geschätzte obere Schranke (**Upper Bound**)

- Die Analyse ist **sicher** (sound) falls  $\text{Upper Bound} \geq \text{WCET}$



## Beispiel: Bubblesort

```
void bubbleSort(int a[],int size) {
    int i,j;

    for(i = size - 1; i > 0; --i) {
        for (j = 0; j < i; ++j) {
            if(a[j] > a[j+1]) {
                swap(&a[j],&a[j+1]);
            }
        }
    }
    return;
}
```

Aufruf: bubbleSort(a, size)

- Durchläufe, Vergleiche und Vertauschungen (engl. **Swap**)
- a = {1, 2}, size = 2  
→ D = 1, V = 1, **S = 0**;
- a = {1, 3, 2}, size = 3  
→ D = 3, V = 3, **S = 1**;
- a = {3, 2, 1}, size = 3  
→ D = 3, V = 3, **S = 3**;



Für den **allgemeinen Fall nicht berechenbar**  $\rightsquigarrow$  **Halteproblem**

- Wie viele Schleifendurchläufe werden benötigt?



In Echtzeitsystemen ist dieses Problem häufig lösbar

- Kanonische Schleifenkonstrukte beschränkter Größe  $\rightsquigarrow$  max(size)
- Pfadanalyse  $\rightsquigarrow$  Nur **maximale Pfadlänge** von belang



## Berechnung der WCET?

Mit der Anzahl  $f_i$  der Ausführungen einer Kante  $E_i$  bestimmt man die WCET  $e$  durch Summation der Ausführungszeiten des längsten Pfades:

$$e = \max_P \sum_{E_i \in P} f_i e_i$$

**Problem:** Erfordert die explizite Aufzählung aller Pfade

→ Das ist algorithmisch nicht handhabbar

**Lösung:** Vereinfachung der konkreten Pfadsemantik

- Abstraktion und Abbildung auf ein Flussproblem (vgl. Abstrakte Semantik, IX/20 ff)
- Flussprobleme sind mathematisch gut untersucht
- Im folgenden zwei Lösungswege: Timing Schema und IPET



# Lösungsweg<sub>1</sub>: Timing Schema

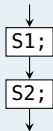
Eine einfache Form der Sammelsemantik (siehe Folie IX/25)

Sequenzen  $\rightsquigarrow$  Hintereinanderausführung

```
S1();  
S2();
```

Summation der WCETs:

$$e_{seq} = e_{S1} + e_{S2}$$

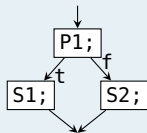


Verzweigung  $\rightsquigarrow$  Bedingte Ausführung

```
if(P1())  
  S1();  
else S2();
```

Maximale Gesamtausführungszeit:

$$e_{cond} = e_{P1} + \max(e_{S1}, e_{S2})$$

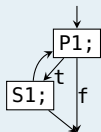


Schleifen  $\rightsquigarrow$  Wiederholte Ausführung

```
while(P1())  
  S1();
```

Schleifendurchläufe berücksichtigen:

$$e_{loop} = e_{P1} + n(e_{P1} + e_{S1})$$



## ■ Eigenschaften

- Traversierung des abstrakten Syntaxbaums (AST) **bottom-up**
  - d. h. an den Blättern beginnend, bis man zur Wurzel gelangt
- **Aggregation** der maximale Ausführungszeit nach festen Regeln
  - für Sequenzen, Verzweigungen und Schleifen

## ■ Vorteile

- + einfaches Verfahren mit geringem Berechnungsaufwand
- + skaliert gut mit der Programmgröße

## ■ Nachteile

- Informationsverlust durch Aggregation
  - Korrelationen (z. B. sich ausschließende Zweige) nicht-lokaler Codeteile lassen sich nicht berücksichtigen
  - Schwierige Integration mit einer separaten Hardware-Analyse
- Nichtrealisierbare Pfade (infeasible paths) nicht ausschließbar  
↪ unnötige Überapproximation





Explizite Pfadanalyse ohne Vereinfachung nicht handhabbar



Lösungsansatz<sub>2</sub>: Nutzung impliziter Pfade

~> **Implicit Path Enumeration Technique (IPET)** [3]

- **Vorgehen:** Transformation des Kontrollflussgraphen in ein ganzzahliges, lineares Optimierungsproblem (ILP)

- 1 Bestimmung des **Zeitanalysegraphs** aus dem Kontrollflussgraphen
- 2 Abbildung auf ein **lineare Optimierungsproblem**
- 3 Annotation von **Flussrestriktionen**
  - Nebenbedingungen im Optimierungsproblem
- 4 Lösung des Optimierungsproblems (z.B. mit gurobi<sup>1</sup>)



Globale Vereinfachung des Graphen statt lokaler Aggregation



---

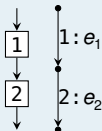
<sup>1</sup><http://gurobi.com/>



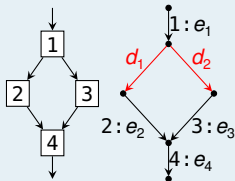
# Der Zeitanalysegraph (engl. *timing analysis graph*)

- Ein **Zeitanalysegraph (T-Graph)** ist ein gerichteter Graph mit einer Menge von Knoten  $\mathcal{V} = \{V_i\}$  und Kanten  $\mathcal{E} = \{E_i\}$ 
  - Mit genau einer **Quelle** und einer **Senke**
  - Jede Kante ist Bestandteil eines Pfades  $P$  von der Senke zur Quelle
  - Jeder Kante wird ihre WCET  $e_i$  zugeordnet
  - Verzweigungen benötigen **Dummy-Kanten  $d_i$**

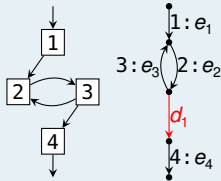
## Sequenz



## Verzweigung



## Schleife



Graphentheorie annotiert Kosten klassischerweise **an Kanten**



# Ganzzahliges Lineares Optimierungsproblem



**Zielfunktion:** Maximierung des gewichteten Flusses

$$\text{WCET}_e = \max_{(f_1, \dots, f_e)} \sum_{E_i \in \mathcal{E}} f_i e_i$$

→ der Vektor  $(f_1, \dots, f_e)$  maximiert die Ausführungszeit



**Nebenbedingungen:** Garantieren tatsächlich mögliche Ausführungen

- **Flusserhaltung** für jeden Knoten des T-Graphen

$$\sum_{E_j^+ = V_i} f_j = \sum_{E_k^- = V_i} f_k$$

- **Flussrestriktionen** für alle Schleifen des T-Graphen, z.B.

$$f_2 \leq (\text{size} - 1) f_1$$

- **Rückkehrkante** kann nur einmal durchlaufen werden:  $f_{E_e} = 1$



- Betrachtet implizit alle Pfade des Kontrollflussgraphen
  - Erzeugung des Zeitanalysegraphen
  - Überführung in ganzzahliges lineares Optimierungsproblem
- Vorteile
  - + Möglichkeit komplexer Flussrestriktionen
    - z. B. sich ausschließende Äste aufeinanderfolgender Verzweigungen
  - + Nebenbedingungen für das ILP sind leicht aufzustellen
  - + Viele Werkzeuge zur Lösung von ILPs verfügbar
- Nachteile
  - Lösen eines ILP ist im Allgemeinen **NP-hart**
  - Flussrestriktionen sind kein Allheilmittel
    - Beschreibung der Ausführungsreihenfolge ist problematisch

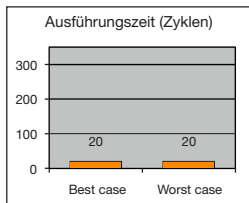


➡ **Ausführungszeit** von Elementaroperationen ist **essentiell**

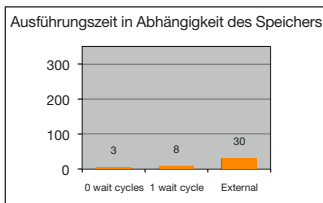
- Die Berechnung ist alles andere als einfach, ein Beispiel:

```
1 /* x = a + b */  
2 LOAD r2, _a  
3 LOAD r1, _b  
4 ADD r3, r2, r1
```

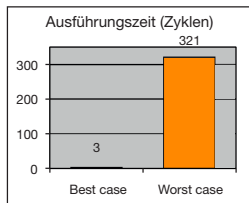
68K (1990)



MPC 5xx (2000)



PPC 755 (2001)



Quelle: Christian Ferdinand [2]



Laufzeitbedarf ist hochgradig **Hardware-** und **kontextspezifisch**





## Grundproblem: Ausführungszyklen von Instruktionen zählen

```
_getop:  
  link    a6,#0      ; 16 Zyklen  
  moveml  #0x3020,sp@- ; 32 Zyklen  
  movel   a6@(8),a2   ; 16 Zyklen  
  movel   a6@(12),d3  ; 16 Zyklen
```

Quelle: Peter Puschner [3]

■ Ergebnis:  $e_{\text{getop}} = 80$  Zyklen

■ Annahmen:

- Obere Schranke für jede Instruktion
- Obere Schranke der Sequenz durch Summation



## Äußerst pessimistisch und zum Teil falsch


■ **Falsch** für Prozessoren mit **Laufzeitanomalien**

- WCET der Sequenz  $>$  Summe der WCETs aller Instruktionen

■ **Pessimistisch** für **moderne Prozessoren**

- Pipeline, Cache, Branch Prediction, Prefetching, ... haben großen Anteil an der verfügbaren Rechenleistung heutiger Prozessoren
- Blanke Summation einzelner WCETs ignoriert diese Maßnahmen



 Hardware-Analyse teilt sich in verschiedene Phasen

- Aufteilung ist nicht dogmenhaft festgeschrieben

## ■ Integration von Pfad- und Cache-Analyse

### 1 Pipeline-Analyse

- Wie lange dauert die Ausführung der Instruktionssequenz?

### 2 Cache- und Pfad-Analyse sowie WCET-Berechnung

- Cache-Analyse wird direkt in das Optimierungsproblem integriert

## ■ Separate Pfad- und Cache-Analyse

### 1 Cache-Analyse

- kategorisiert Speicherzugriffe mit Hilfe einer Datenflussanalyse

### 2 Pipeline-Analyse

- Ergebnisse der Cache-Analyse werden anschließend berücksichtigt

### 3 Pfad-Analyse und WCET-Berechnung



- 1 Speicherverbrauch
  - Überblick
  - Messbasierte Bestimmung
  - Analytische Bestimmung
- 2 Ausführungszeit
  - Überblick
  - Messbasierte WCET-Analyse
  - Statische WCET-Analyse
- 3 Zusammenfassung



- **Dynamische Messung**  $\leadsto$  Beobachtung
  - Speicherverbrauch
    - Water-Marking  $\leadsto$  Füllstand des statischen Stapels zur Laufzeit
    - Überwachung durch Betriebssystem (Wächter)
  - Ausführungszeit
    - Durch (strukturiertes) Testen der Echtzeitanwendung
    - Betrachtung des Gesamtsystems (Software und Hardware)
  
- **Statische Analyse**  $\leadsto$  Bestimmung einer **oberen Schranke**
  - Speicherverbrauch
    - Analyse des Kontroll- und Aufrufgraphen
    - Beachtung der Ausführungsbedingungen (ABI)
  - Ausführungszeit
    - **Makroskopisch:** *Was macht das Programm?*
    - **Mikroskopisch:** *Was passiert in der Hardware?*





- [1] Ferdinand, C. ; Heckmann, R. ; Franzen, B. :  
Static memory and timing analysis of embedded systems code.  
In: *Proceedings of the 3rd European Symposium on Verification and Validation of Software Systems*, 2007, S. 07–04
  
- [2] Ferdinand, C. ; Heckmann, R. ; Wolff, H.-J. ; Renz, C. ; Parshin, O. ; Wilhelm, R. :  
Towards model-driven development of hard real-time systems.  
In: *Model-Driven Development of Reliable Automotive Services*.  
Springer, 2008, S. 145–160
  
- [3] Puschner, P. :  
*Zeitanalyse von Echtzeitprogrammen*.  
Treitlstr. 1-3/182-1, 1040 Vienna, Austria, Technische Universität Wien, Institut für Technische Informatik, Diss., 1993
  
- [4] Puschner, P. ; Huber, B. :  
*Zeitanalyse von sicherheitskritischen Echtzeitsystemen*.  
<http://ti.tuwien.ac.at/rts/teaching/courses/wcet>, 2012. –  
Lecture Notes

- [5] Regehr, J. ; Reid, A. ; Webb, K. :  
Eliminating Stack Overflow by Abstract Interpretation.  
In: *ACM Trans. Embed. Comput. Syst.* 4 (2005), Nov., Nr. 4, 751–778.  
<http://dx.doi.org/10.1145/1113830.1113833>. –  
DOI 10.1145/1113830.1113833. –  
ISSN 1539–9087
- [6] Ulbrich, P. :  
*Echtzeitsysteme*.  
[http://www4.cs.fau.de/Lehre/WS14/V\\_EZS/](http://www4.cs.fau.de/Lehre/WS14/V_EZS/), 2014
- [7] Weber-Wulff, D. :  
*More on German Train Problems*.  
<http://catless.ncl.ac.uk/Risks/17.02.html>.  
Version: 04 1995

