

# Verlässliche Echtzeitsysteme

## Grundlagen der statischen Programmanalyse

**Peter Wägemann**

Lehrstuhl für Verteilte Systeme und Betriebssysteme  
Friedrich-Alexander-Universität Erlangen-Nürnberg

<https://www4.cs.fau.de>

7. Juni 2018



- Bislang: Testen von Programmen
  - Konzepte, Verfahren, Metriken (s. Kapitel VIII)
  - ⚠ **Dynamische Codeanalyse** (Testen) **meist unzureichend!**

*Program testing can be used to show the presence of bugs, but never to show their absence.*

– Dijkstra, 1972

- ☞ Stichhaltige **Verifikation** funktionaler/nicht-funktionaler Eigenschaften?
  - Automatische **Extraktion** von (semantischen) Programmeigenschaften
  - Algorithmische **Analyse** der Programmsemantik
- Heute: **Statische Codeanalyse**





## Allgemeine Fragestellung

- Terminiert die Programmausführung?
- Wie ist der Speicherverbrauch der Anwendung?
- Was sind die möglichen Ergebnisse der Ausführung?



## Implementierungsspezifische Fragen

- **Generell:** Undefiniertes Verhalten in C/C++?
  - Fehlerhafte Zugriffe, Überschreitung von Array-Grenzen, hängende Zeiger, ...
  - Ausnahmen durch Division durch 0, Gleitkommaoperation-Fehler, ...
  - Typumwandlung, Ganzzahlüberlauf, ...
- Ausgang fallabhängig vorhersagbar oder ungewiss



## Theoretische Betrachtung: Satz von Rice, 1953 [8]

- Eine beliebige nicht-triviale Eigenschaft eines Programms (einer Turing-vollständigen Sprache, [9]) ist algorithmisch unmöglich zu entscheiden
- Beispiel:  $x = 17$ ; `if (TM(j)) x = 18;`, ist  $x$  konstant?

→ **Alle interessanten Fragen lassen sich nicht (exakt) beantworten!**





## Approximative Beantwortung der Fragen

- Lösung praktischer Verifikationsprobleme ist **möglich**
- Ist ein Programm unter bestimmten Gesichtspunkten/Annahmen fehlerfrei?
- Neue Frage: Wie sicher ist die Abschätzung?

## ■ Vom dynamischen Testen zur statischen Analyse

- Automatische Extraktion von Programmeigenschaften
- Analysemethodik unter Zuhilfenahme von Approximationen

## ■ Was sind die **Grundlagen** abstrakter Interpretation?

- Betrachtung der **abstrakten Programmsemantik**
- Vereinfachung des entstehenden Zustandsraums
- Eine „informelle“ Sichtweise auf die Zusammenhänge



**Grobes Verständnis** für abstrakter Interpretation entwickeln!



- 1 Vom Testen zur Verifikation
  - Der Compiler als Analysewerkzeug
  - Der Heartbleed-Bug
  - Fehlersuche durch Instrumentierung
  - Fehlersuche durch statische Codeanalyse
  - Verfahren in der Übersicht
- 2 Abstraktion der Programmsemantik
  - Konkrete Programmsemantik
  - Sicherheitseigenschaften
  - Abstrakte Programmsemantik
- 3 Analyse & Vereinfachung
  - Sammelsemantiken
  - Präfixsemantiken
- 4 Zusammenfassung



```
1 unsigned short x;  
2  
3 while(x < 10000) {  
4     x = x + 1;  
5 }  
6  
7 return x;
```

## Ausgabe des Übersetzers:

```
bash: gcc -Wall example.c  
warning: variable 'x' is uninitialized when used here  
while (x < 10000) {  
    ^
```



Der **Übersetzer** (engl. *compiler*) ist ein statisches Analyse-Werkzeug

- Neben der syntaktischen erfolgt hier auch eine semantische Prüfung
- Verschiedenste Analysen (Daten-, Kontrollfluss)
- Ausgabe als **Warnung** oder **Fehler**

→ Deckt (vorrangig) Fehler im definierten Verhalten auf



Der Übersetzer ist die **erste Verteidigungslinie**

- Es sollten immer alle Prüfungen aktiv sein (insbesondere -Wall)

**⚠ Keine** hinreichende Verifikation (KEIN: **it compiles, let's ship it!**)



*Catastrophic is the right word. On the scale of 1 to 10, this is an 11.*

– Bruce Schneier



## Katastrophaler Fehler in OpenSSL 1.0.1 – 1.0.1f

- Erweiterung zur **periodischen Überwachung** (engl. *heartbeat*) in (D)TLS
- Eine beliebiger String (16 Bit Länge) dient als **Nutzlast** (engl. *payload*)
- Dieser wird von der Gegenstelle unverändert zurückgesendet



Ein Abgleich von **angegebener** und **tatsächlicher Länge** fand nicht statt



## Folgen der fehlerhaften Implementierung

- Bei bekanntwerden waren ca. 17 % aller SSL-Dienste anfällig!
- Angreifer konnten wiederholt 64 KiB Speicher auslesen
- Inhalt: Zufällige Daten (Private Daten, Passwörter, Schlüssel, ...)

→ **All diese Daten gelten als kompromittiert!**



- 👉 **Address Sanitizer**<sup>1</sup> Plugin für gcc und Clang
  - Standard in aktuellen Versionen (`-fsanitize=address`)
  - Konstruktiver Ansatz ↪ Prüfungen zur Laufzeit

## ■ Strategie

- Identifikation bössartiger Operationen und Zugriffe
- Speicherzugriffe (Verwendung nach Freigabe), Ganzzahlüberläufe, ...

## ■ Umsetzung

- Instrumentierung des Programmcodes (Code und Daten) ↪ `assert()`
  - Benutzerspezifische Funktionen zur Behandlung (engl. *error hooks*)

→ Hohe Laufzeitkosten von ca. 170 %

⚠ Dies ist ein **fallspezifischer** und zudem **unsicherer** Ansatz!

<sup>1</sup><http://clang.lvm.org/docs/AddressSanitizer.html>



## Clang-Analyzer-Plugin zur Aufdeckung des Heartbleed-Bugs

- Analyse-Durchlauf (engl. *analysis pass*) innerhalb von clang

### ■ Strategie

- Identifikation bössartiger Daten (Angreifer) ist das Problem
- Idee: Nur Netzwerkdaten werden beim Speicherzugriff zur Gefahr
- Lösung: Färbung von Datenfüßen `ntohl()²` → `memcpy()`

→ Alarm bei Absenz von weiteren **Plausibilitätsprüfungen** (engl. *sanitizer*)

### ■ Umsetzung

- Clang-Analyzer nutzt **symbolische Ausführung** (engl. *symbolic execution*) [6] zur Analyse von C/C++ Programmen
  - Pfadsensitive Analyse mit einem **Zustandsobjekt** (engl. *state object*) pro Pfad
  - Das Plugin befragt diese Objekte  $\rightsquigarrow$  Mögliche Wertebereiche für die Paketlänge

→ Spezifikation und Testbedingungen für die Bewertung der Paketlänge



Dies ist ein **fallspezifischer** und zudem **unsicherer** Ansatz!

---

<sup>2</sup>Transformation der **Byte-Reihenfolge** (engl. *endianness*) von Netzwerk zu Host.

# Clang Heartbleed-Finder

```
if(fd != -1) {
```

1 Taking true branch →

```
int size;  
int res;  
  
res = read(fd, &size, sizeof(int));  
  
if(res == sizeof(int)) {
```

2 ← Taking true branch →

```
size = ntohl(size);  
  
if(size < sizeof(data_array)) {
```

3 ← Taking false branch →

```
memcpy(buf, data_array, size);  
}
```

```
memcpy(buf, data_array, size);
```

4 ← Tainted, unconstrained value used in memcpy size

```
}
```

- 1 Färbung des Datenflusses
- 2 Kontextsensitive Annahmen über Codepfade
- 3 Wertebereichsüberprüfungen
- 4 Plausibilitätsprüfung



# Übersicht: Verifikationsverfahren

## Abstraktion

Beispiel	<i>Testfall</i>	<i>Clang Address Sanitizer</i>	<i>Clang Static Analyser</i>	<i>Astrée</i>	<i>framaC, Isabelle</i>
Ebene	µ-Code	µ-Code + Instrumentierung	Zwischensprache / AST <sup>1</sup>	Abstrakte Programmsemantik	Abstrakte Semantik + Kontrakt
Technik	return()	assert()	Symbolische Ausführung / Erreichbarkeitsanalyse	Abstrakte Interpretation	Abstrakte Interpretation / Verifikation
Konkrete Maschine	CPU	CPU	Compiler	Model Checker	Model Checker
		dynamisch	statisch	unsicher	sicher



Es existieren verschiedenste Verfahren zur Programmverifikation

- Harte Klassifizierung ist schwierig (vgl. Redundanzarten IV/8)
- **Statisch** versus **dynamisch**
  - Nutzung der konkreten/abstrakten Programmsemantik (siehe Folien 15 ff)
  - Konkrete Ausführung (Maschine) hängt jedoch von der Betrachtungsebene ab!
- **Sicher** versus **unsicher**
  - Vollständigkeit der Analyse (sicher  $\mapsto$  100 %, siehe Folien 20 ff)
  - Steht im Bezug zu einer bestimmten Spezifikation (z.B. C-Standard bei Astrée)

<sup>1</sup>**Abstrakter Syntaxbaum** (engl. *abstract syntax tree*): Baumförmige Repräsentation der abstrakten Syntax eines Programmes. Typischerweise im Zuge der Übersetzung durch den Übersetzer aufgebaut und zur effizienten Verarbeitung genutzt.



- 1 Vom Testen zur Verifikation
  - Der Compiler als Analysewerkzeug
  - Der Heartbleed-Bug
  - Fehlersuche durch Instrumentierung
  - Fehlersuche durch statische Codeanalyse
  - Verfahren in der Übersicht
- 2 **Abstraktion der Programmsemantik**
  - **Konkrete Programmsemantik**
  - **Sicherheitseigenschaften**
  - **Abstrakte Programmsemantik**
- 3 Analyse & Vereinfachung
  - Sammelsemantiken
  - Präfixsemantiken
- 4 Zusammenfassung



# Fehlersuche: Was kann hier alles schief gehen?

Die Gretchenfrage der Softwareentwicklung ...

```
1 unsigned int average(unsigned int *array,
2                       unsigned int size)
3 {
4     unsigned int temp = 0;
5
6     for(unsigned int i = 0; i < size; i++) {
7         temp += array[i];
8     }
9
10    return temp/size;
11 }
```

- Wo könnte es hier klemmen?
  - Ist der Zugriff auf Feld array in Zeile 7 korrekt?
  - Kann die Addition in Zeile 7 überlaufen?
  - Kann in Zeile 10 eine Division durch 0 auftreten?

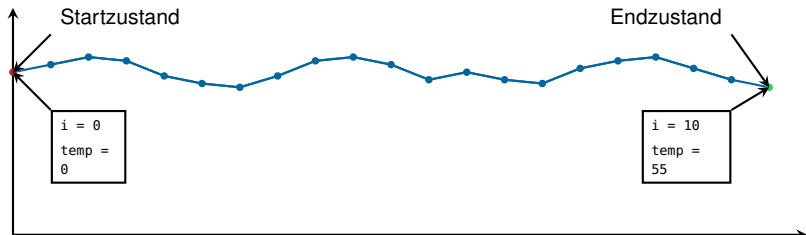


Wie findet man das heraus?

→ Schauen wir mal, wie sich das Programm verhält.



# Das Verhalten zur Laufzeit ist entscheidend!



☞ `res = average([1,2,...,10],10);`

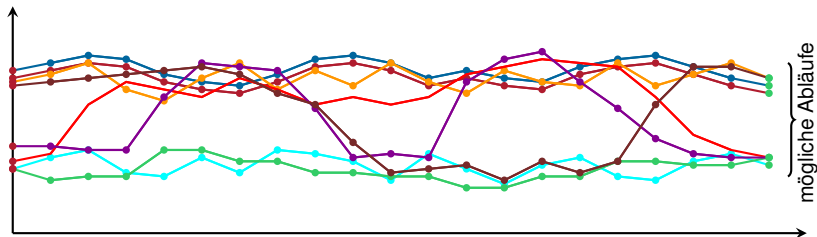
```
1 unsigned int average(uint *array,  
2                     uint size)  
3 {  
4     uint temp = 0;  
5  
6     for(uint i = 0; i < size; i++) {  
7         temp += array[i];  
8     }  
9  
10    return temp/size;  
11 }
```

i	temp
0	0
1	1
2	3
3	6
...	...
10	55




# Konkrete Programmsemantik

Eine informelle Einführung in die Prinzipien abstrakter Interpretation [2]



- Die **konkrete Semantik** (engl. *concrete semantics*) beschreibt
  - Alle möglichen Ausführungen eines Programms
  - Unter allen möglichen Ausführungsbedingungen
  - Für unser Beispiel bedeutet dies:
    - $2^{32}$  verschieden große Felder,  $2^{32}$  verschiedene Werte für jedes Element
- Sie beschreibt ein „unendliches“ mathematisches Objekt
  - Im Allgemeinen **nicht berechenbar** durch einen Algorithmus
  - Alle nicht-trivialen Fragestellungen sind **nicht entscheidbar**



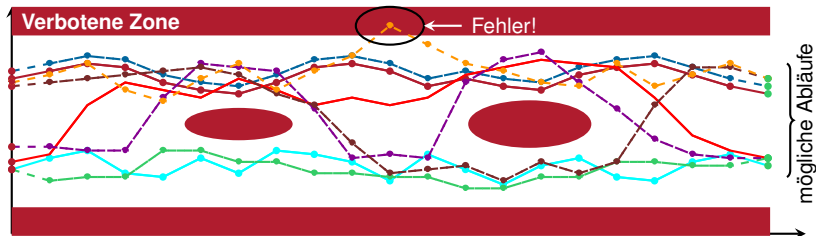


- Sicherheitseigenschaften (engl. *safety properties*) stellen sicher, dass keine fehlerhaften/unerwünschten Zustände eingenommen werden
  - Ein Sicherheitsnachweis (engl. *safety proof*) garantiert, dass die konkrete Semantik nie eine verbotene Zone durchläuft
- ⚠ Das ist ein unentscheidbares Problem
- Die konkrete Programmsemantik ist nicht berechenbar

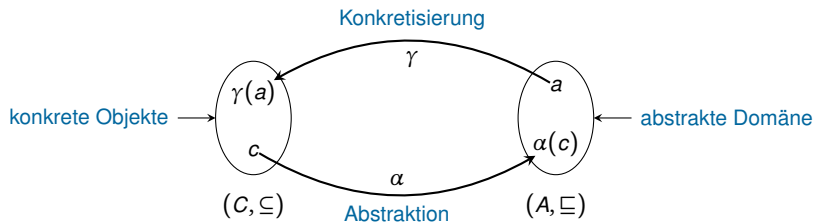




# Testen: Das Problem der Möglichkeiten



- Testen betrachtet **nur eine Teilmenge** aller möglichen Ausführungen
  - Gut geeignet, um die **Existenz** von Defekten zu zeigen
  - Ungeeignet, um ihre **Abwesenheit** zu zeigen
    - Evtl. hat man die fehlerhafte Ausführung einfach nicht getestet
- Problem: **unzureichende Abdeckung** der konkreten Semantik



- Wähle eine **abstrakte Domäne** (engl. *abstract domain*)
  - Ersetzt die Menge konkreter Objekte  $S$  durch ihre Abstraktion  $\alpha(S)$
  - Verschiedene Domänen unterscheiden sich hinsichtlich ihrer Präzision
    - Vorzeichen, **Intervalle**, Oktagon, Polyhedra, ...
- **Abstraktionsfunktion  $\alpha$**  (engl. *abstraction function*)
  - Bildet die Menge konkrete Objekte auf ihre abstrakte Interpretation ab
- **Konkretisierungsfunktion  $\gamma$**  (engl. *concretization function*)
  - Bildet die Menge abstrakter Objekte auf konkrete Objekte ab

☞ Approximation von  $f$  durch die abstrakte Funktion  $f'$

■ Häufig verwendet man **Galoisverbindungen** mit den Eigenschaften:

■  $(C, \sqsubseteq) \xrightleftharpoons[\alpha]{\gamma} (A, \sqsubseteq)$  und  $\alpha(\gamma(a)) = a$  (Einbettung)

→ Konkretisierung gefolgt von Abstraktion impliziert keinen Präzisionsverlust

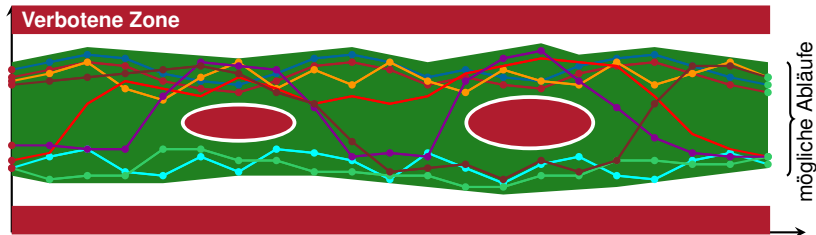
■ **Abstrakte Interpretation** nutzt diese Eigenschaften

- Statt die konkrete Funktion  $f(c)$  zu berechnen
- Kann man sie annähern, indem
  - Man die abstrakte Funktion  $f'$  auf die Abstraktion  $\alpha(c)$  anwendet
  - Und das Ergebnis  $f'(\alpha(c))$  wieder konkretisiert

■ Beispiel: Die Einbettung der ganzen Zahlen ( $\mathbb{Z}$ ) in die reellen Zahlen ( $\mathbb{R}$ )

- Die abstrakte Funktion  $f'$  ist definiert als Abrundungsfunktion
- Eine ganze Zahl lässt sich ohne Präzisionsverlust konkretisieren





- **Abstrakte Interpretation** (engl. *abstract interpretation*)
  - Betrachtet eine **abstrakte Semantik** (engl. *abstract semantics*)
    - Sie umfasst **alle Fälle der konkreten Programmsemantik**
  - Ist die abstrakte Semantik sicher  $\Rightarrow$  konkrete Semantik ist sicher

# Formale Methoden sind abstrakte Interpretationen

Die abstrakte Semantik wird aber auf unterschiedliche Weise bestimmt

## Model Checking

- Abstrakte Semantik wird explizit vom Nutzer angegeben
  - Endliche Beschreibung der konkreten Programmsemantik
    - Z.B. endliche Automaten, Aussagen- oder Prädikatenlogik
- Automatische Ableitung durch **statische Analyse**

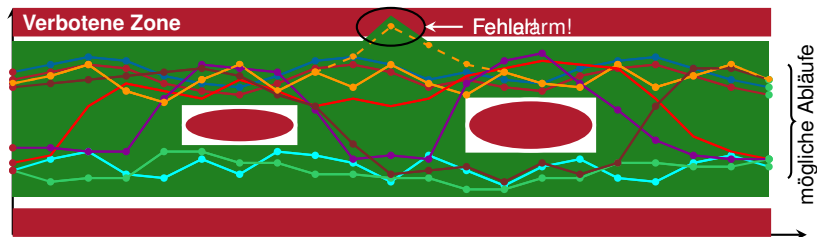
## Deduktive Methoden

- Abstrakte Semantik wird durch Nachbedingungen beschrieben
- Nutzer gibt sie durch induktive Argumente an
  - Z.B. Vorbedingungen und Invarianten
- Automatische Ableitung durch **statische Analyse**

## Statische Analyse

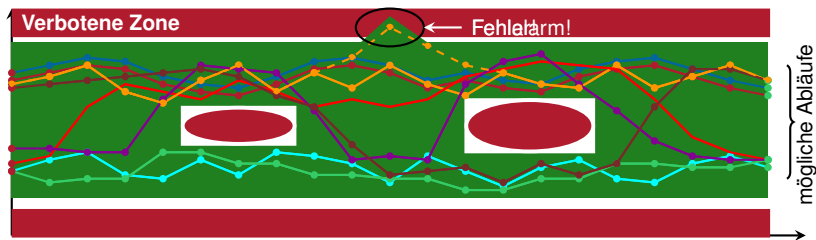
- Abstrakte Semantik wird ausgehend vom Quelltext bestimmt
  - Abbildung auf **vorab bestimmte, wohldefinierte Abstraktionen**
- Anpassungen (automatisch/durch den Nutzer) sind möglich





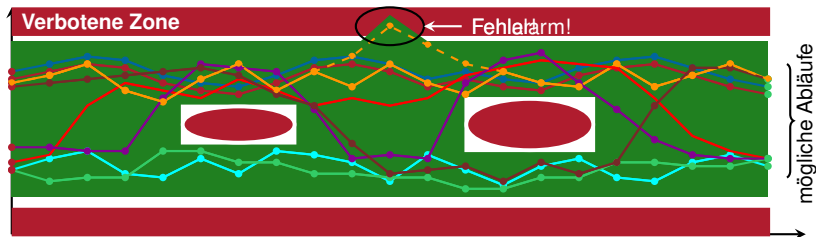
Vollständigkeit und Korrektheit: **Sicherheit** (engl. *soundness*)

- Keine potentieller Defekt darf übersehen werden
- ~> nur so kann die Abwesenheit von Defekten gezeigt werden
  - Ansonsten wäre gegenüber reinem Testen nichts gewonnen



## Präzision

- Weitgehende Vermeidung von **Fehlalarmen** (engl. *false alarms*)
  - Synonyme englische Bezeichnung: **false positives**
- Ermöglicht erst eine vollkommen automatisierte Anwendung



## Geringe Komplexität

- Berechnung der abstrakten Semantik in akzeptabler Laufzeit
  - Vermeidung der kombinatorischen Explosion des Zustandsraums



- 1 Vom Testen zur Verifikation
  - Der Compiler als Analysewerkzeug
  - Der Heartbleed-Bug
  - Fehlersuche durch Instrumentierung
  - Fehlersuche durch statische Codeanalyse
  - Verfahren in der Übersicht
- 2 Abstraktion der Programmsemantik
  - Konkrete Programmsemantik
  - Sicherheitseigenschaften
  - Abstrakte Programmsemantik
- 3 Analyse & Vereinfachung
  - Sammelsemantiken
  - Präfixsemantiken
- 4 Zusammenfassung





Reduktion des Zustandsraums ist unumgänglich!



Fasse verschiedene Zustände geeignet zusammen

→ **Sammelsemantiken** (s. Folie 25 ff.)

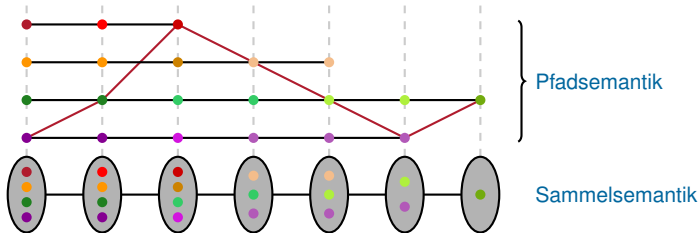


Betrachte nur den Anfang der Zustandshistorie

→ **Präfixsemantiken** (s. Folie 31 ff.)



## Sammelsemantik (engl. *collecting semantics*)



- Sammelt die Zustände aller Pfade an einem bestimmten Punkt
  - D.h. an einer bestimmten Programmanweisung
  - Aufgrund der Größe, wird sie i. d. R. approximiert
- Das ist eine **verlustbehaftete Abstraktion**
  - Beispiel: Existiert der rote Pfad?
    - Konkrete Semantik  $\mapsto$  **Nein**, Sammelsemantik  $\mapsto$  **???**

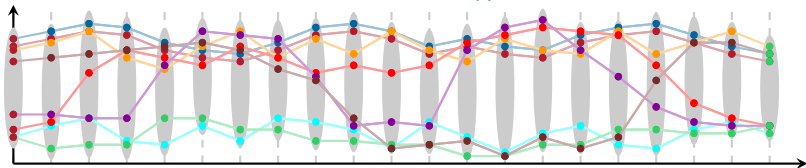
 Der **Laufzeitgewinn** wird durch **Unschärfe** erkauf!

- Das Ergebnis „**Weiß nicht ...**“ ist typisch für solche Methoden
- Und die Ursache vieler Vorbehalte ...

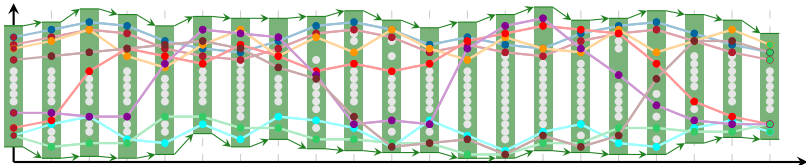


# Intervallabstraktion

Als Approximation der Sammelsemantik [7]



- Die Sammelsemantik verwaltet Zustandsmengen
  - ☞ Die Intervallabstraktion nur ihre oberen und unteren Schranken
    - Die zu verwaltenden Daten werden dadurch beträchtliche reduziert
    - Allerdings wird auch die Präzision reduziert
- ~> Bestimmte Zustände im approximierten Zustandsraum werden nicht erreicht



# Beispiel: Intervallabstraktion für ein C-Programm

```
1 unsigned short x = 1;
2
3 while(x < 10000) {
4     x = x + 1;
5 }
6
7 return x;
```

Intervallabstraktion liefert (am Ende der Zeile):

Zeile 1  $x_1 = [1, 1]$

Zeile 3  $x_3 = (x_1 \cup x_4) \cap [-\infty, 9999]$

Zeile 4  $x_4 = x_3 \oplus [1, 1]$

Zeile 7  $x_7 = (x_1 \cup x_5) \cap [10000, \infty]$

- Die Intervallabstraktion ist eine **manuell vorgegebene, abstrakte Interpretation** der Semantik der Programmiersprache C
  - C-Programme werden dann **automatisiert darauf abgebildet**
    - z. B. durch einen Übersetzer oder ein statisches Analysewerkzeug
  - Nur Elemente die den Wertebereich von  $x$  betreffen sind relevant
  - Bilden von Schnittmengen bei Erfüllung von Pfadbedingungen
- Dies ist bereits eine **starke Vereinfachung**
  - Angenommen  $x$  wäre eingangs nicht bekannt
  - Es gäbe 10000 verschiedene Pfade durch den Zustandsraum
  - Nehme eine Schleifenobergrenze `unsigned short`  $y$  statt 10000 an
  - Es gäbe  $\leq (2^{16})^2$  verschiedene Pfade durch den Zustandsraum



```
1 unsigned short x = 1;
2
3 while(x < 10000) {
4     x = x + 1;
5 }
6
7 return x;
```

Die Intervallabstraktion liefert:

Zeile 1  $x_1 = [1, 1]$

Zeile 3  $x_3 = (x_1 \cup x_4) \cap [-\infty, 9999]$

Zeile 4  $x_4 = x_3 \oplus [1, 1]$

Zeile 7  $x_7 = (x_1 \cup x_4) \cap [10000, \infty]$

- Approximation durch **chaotische Iteration** (engl. *chaotic iteration*)

Iteration 1:

Zeile 1  $x_1 = [1, 1]$

Zeile 3  $x_3 = [1, 1]$

Zeile 4  $x_4 = [2, 2]$

Zeile 7  $x_7 = \emptyset$

Iteration 2:

Zeile 1  $x_1 = [1, 1]$

Zeile 3  $x_3 = [1, 2]$

Zeile 4  $x_4 = [2, 3]$

Zeile 7  $x_7 = \emptyset$



```
1 unsigned short x = 1;
2
3 while(x < 10000) {
4     x = x + 1;
5 }
6
7 return x;
```

Die Intervallabstraktion liefert:

Zeile 1  $x_1 = [1, 1]$

Zeile 3  $x_3 = (x_1 \cup x_4) \cap [-\infty, 9999]$

Zeile 4  $x_4 = x_3 \oplus [1, 1]$

Zeile 7  $x_7 = (x_1 \cup x_4) \cap [10000, \infty]$

- Approximation durch chaotische Iteration (engl. *chaotic iteration*)

Iteration 3:

Zeile 1  $x_1 = [1, 1]$

Zeile 3  $x_3 = [1, 3]$

Zeile 4  $x_4 = [2, 4]$

Zeile 7  $x_7 = \emptyset$

Viele, viele Iterationen später:

Zeile 1  $x_1 = [1, 1]$

Zeile 3  $x_3 = [1, 9999]$

Zeile 4  $x_4 = [2, 10000]$

Zeile 7  $x_7 = [10000, 10000]$



```
1 unsigned short x = 1;  
2  
3 while(x < 10000) {  
4   x = x + 1;  
5 }  
6  
7 return x;
```

Die Intervallabstraktion liefert:

Zeile 1  $x_1 = [1, 1]$

Zeile 3  $x_3 = (x_1 \nabla x_4) \cap [-\infty, 9999]$

Zeile 4  $x_4 = x_3 \oplus [1, 1]$

Zeile 7  $x_7 = (x_1 \nabla x_4) \cap [10000, \infty]$

## ■ Approximation mit Hilfe eines Widening-Operators [7]

Iteration 1:

Zeile 1  $x_1 = [1, 1]$

Zeile 3  $x_3 = [1, 1]$

Zeile 4  $x_4 = [2, 2]$

Zeile 7  $x_7 = \emptyset$

Iteration 2:

Zeile 1  $x_1 = [1, 1]$

Zeile 3  $x_3 = [1, 9999]$

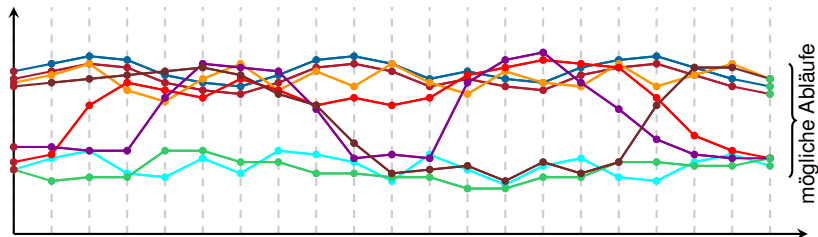
Zeile 4  $x_4 = [2, 10000]$

Zeile 7  $x_7 = [10000, 10000]$

## ■ Konvergenz in der 2. Iteration

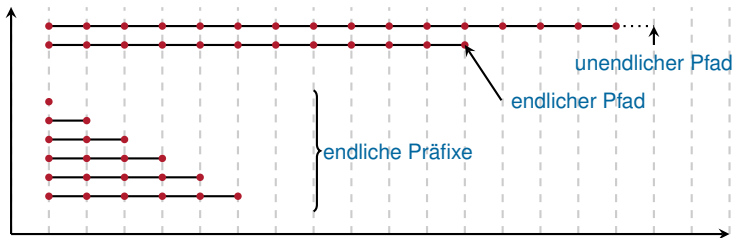






- Betrachte durch ein **Transitionssystem** beschriebene **Programmpfade**
  - Ausgehend von ausgezeichneten Startzuständen,
  - Beschreiben sie eine (unendliche) Abfolge von **Programmzuständen**,
  - Deren Reihenfolge durch die Übergangsrelation bestimmt wird.→ Die Gesamtheit dieser Programmpfade heißt **Pfadsemantik**
  - Wie die konkrete Programmsemantik ist sie **nicht berechenbar**.
- Reduktion der Komplexität durch **Abstraktion**
  - Unendliche Pfade  $\rightsquigarrow$  (endliche) **Pfadpräfixe**





Pfadsemantiken enthalten alle endlichen und unendlichen Pfade

- Pfadprafixe enthalten nur die Anfange dieser Pfade



Das ist eine **verlustbehaftete Abstraktion**

- Beispiel: betrachte Worte der Sprache  $a^n b$ 
  - Frage: Gibt es Worte mit unendlich vielen aufeinanderfolgenden 'a'?
  - Pfadsemantik:  $\{a^n b | n \geq 0\} \mapsto$  **Nein**
  - Pfadprafixe:  $\{a^n | n \geq 0\} \cup \{a^n b | n \geq 0\} \mapsto$  **???**



- 1 Vom Testen zur Verifikation
  - Der Compiler als Analysewerkzeug
  - Der Heartbleed-Bug
  - Fehlersuche durch Instrumentierung
  - Fehlersuche durch statische Codeanalyse
  - Verfahren in der Übersicht
- 2 Abstraktion der Programmsemantik
  - Konkrete Programmsemantik
  - Sicherheitseigenschaften
  - Abstrakte Programmsemantik
- 3 Analyse & Vereinfachung
  - Sammelsemantiken
  - Präfixsemantiken
- 4 Zusammenfassung



## Vom Test zur Verifikation

- Statische Codeanalyse erlaubt die Extraktion der Programmsemantik
- Verschiedene Abstufungen von Verifikationstechniken

## Konkrete Programmsemantik ist nicht berechenbar

- Approximation durch eine **abstrakte Semantik**
  - Korrektheit der Approximation ist entscheidend
    - Nur so kann man einen **Sicherheitsnachweis** führen
  - Die Approximation muss präzise sein
    - Nur so kann man **Fehlalarme** vermeiden
  - Die Approximation darf nicht zu komplex sein
    - Nur so kann sie **effizient berechnet** werden

## Transitionssystem beschreiben Programme

- **Pfadsemantiken** beschreiben die konkrete Programmsemantik
- Approximation durch **Pfadpräfixe** und **Sammelsemantik**
  - Abstrakte Interpretation approximiert die Sammelsemantik



- [1] Cousot, P. :  
Semantic foundations of program analysis.  
In: *Program flow analysis: theory and applications* 10 (1981), S. 303–342
  
- [2] Cousot, P. :  
*Abstract Interpretation*.  
<http://web.mit.edu/16.399/www/>, 2005
  
- [3] Cousot, P. ; Cousot, R. :  
Abstract Interpretation: A Unified Lattice Model for Static Analysis of Programs by Construction or Approximation of Fixpoints.  
In: *Proceedings of the 4th ACM SIGACT-SIGPLAN Symposium on Principles of Programming Languages*.  
New York, NY, USA : ACM, 1977 (POPL '77), S. 238–252
  
- [4] Cousot, P. ; Cousot, R. :  
Abstract interpretation frameworks.  
In: *Journal of Logic and Computation* 2 (1992), Nr. 4, S. 511–547

- [5] Cousot, P. ; Cousot, R. :  
Abstract Interpretation and Application to Logic Programs.  
In: *Journal of Logic Programming* 13 (1992), Jul., Nr. 2-3, S. 103–179.  
[http://dx.doi.org/10.1016/0743-1066\(92\)90030-7](http://dx.doi.org/10.1016/0743-1066(92)90030-7). –  
DOI 10.1016/0743–1066(92)90030–7. –  
ISSN 0743–1066
- [6] King, J. C.:  
Symbolic execution and program testing.  
In: *Communications of the ACM* 19 (1976), Nr. 7, S. 385–394
- [7] Midtgaard, J. :  
*Abstract Interpretation*.  
<http://www.cs.au.dk/~jmi/AbsInt/>, 2012
- [8] Rice, H. G.:  
Classes of recursively enumerable sets and their decision problems.  
In: *Transactions of the American Mathematical Society* 74 (1953), Nr. 2, S. 358–366
- [9] Turing, A. M.:  
On computable numbers, with an application to the Entscheidungsproblem.  
In: *Journal of Math* 58 (1936), Nr. 345-363, S. 5

