

Echtzeitsysteme

Zeitgesteuerte Ablaufplanung periodischer Echtzeitsysteme

Peter Ulbrich

Lehrstuhl für Verteilte Systeme und Betriebssysteme
Friedrich-Alexander-Universität Erlangen-Nürnberg

<https://www4.cs.fau.de>

25. November 2015



- Wie bestimmt man eine geeignete **Ablauf-tabelle** für eine gegebene Menge von Aufgaben?
- **Manuelle Bestimmung** zyklischer Ablaufpläne
 - Warum bestimmt man Ablaufpläne manuell?
 - Gibt es Leitlinien, um die manuelle Erstellung zu unterstützen?
- **Algorithmische Bestimmung** zyklischer Ablaufpläne
 - **Heuristische Verfahren**
 - **Optimale Verfahren**
- Wie **flexibel** sind zyklische Ablaufpläne?



1 Entwicklung – Herangehensweise

- Ablaufplanung – Bottom-Up
- Spezifikation – Top-Down

2 Manuelle Einplanung

- Struktur zyklischer Ablaufpläne

3 Algorithmische Einplanung

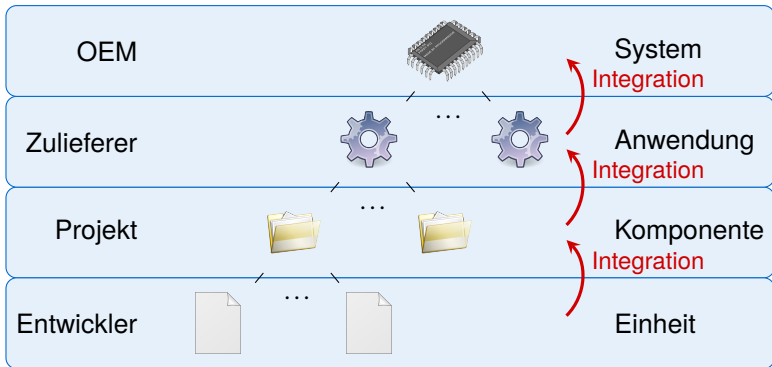
- List-Scheduling-Verfahren
- Branch&Bound-Algorithmen

4 Betriebswechsel

5 Zusammenfassung



Ablaufplanung – Teil des Entwicklungsprozesses



- Der Integrationsprozess verläuft *Bottom-Up*:

- 1 Bündelung von **Softwareeinheiten** (engl. *unit*) zu **Komponenten**
- 2 **Komponenten** implementieren Arbeitsaufträge in **Anwendungen**
- 3 Einplanung der **Arbeitsaufträge** in einer statischen **Ablaufabelle**



Herausforderung Integration

- Die **Ablaufplanung** ist **finale Schritt** der Systemerstellung
 - ⚠ Inhärent abhängig von den bereitgestellten Edukten
 - **SW-Einheiten und -Komponenten**: **Maximale Ausführungszeiten**
 - **Anwendung**: Spielraum der Ablaufplanung durch Abbildung **Komponenten** → **Arbeitsaufträge** → **Aktivitätsträger**
- Erstellung von Software-Einheit, -Komponente, Anwendung und System fällt meist in **verschiedene Zuständigkeitsbereiche**:
 - Softwarekomponenten werden zugekauft (z.B. Betriebssystem, Mathematik- oder Kryptographiebibliothek)
 - Zulieferer fügt diese Komponenten zu einer Anwendung zusammen (z.B. ABS, Fahrspurassistent)
 - OEM fertigt schließlich das endgültige Produkt (z.B. ein Auto)



Entscheidend ist das Verhalten des **Gesamtsystems**





Nachträgliche Änderungen bedeuten beträchtlichen Aufwand

■ Beeinflussung des Laufzeitverhalten nicht ausgeschlossen

- Maximalen Laufzeiten von Softwarekomponenten
- Abbildung auf die Aktivitätsträger
- Abhängigkeiten zwischen Arbeitsaufträgen

■ Nachbesserungen falls die Ablaufplanung fehlschlägt

- Ineffiziente Implementierung bzw. Strukturierung oder Überlast
- Keine zulässigen Ablaufpläne ermittelbar (siehe III-2/31)

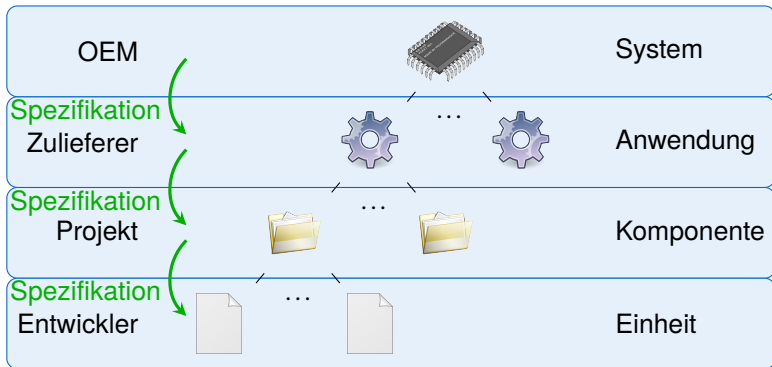


Spezifikation des zeitlichen Verhaltens von Software-Einheiten und Komponenten

- Beispielsweise durch vorgezogene/iterative Analyse/Ablaufplanung



Spezifikation zeitlichen Verhaltens



- Die Spezifikation erfolgt *Top-Down*:

- 1 OEM weist den Anwendungen Zeitschlitz im Ablaufplan zu
- 2 Anwendungen **verteilen** die Rechenzeit auf Softwarekomponenten
- 3 Komponenten und Einheiten müssen mit ihrer Rechenzeit **haushalten**



- Idee der **Rahmenkonstruktion** (engl. *framework*)

- *Hollywood-Prinzip*: „Don't call us, we'll call you!“
→ OEM muss die Anwendungsstruktur **vorgeben**

- ☞ **Globale Planung** von zeitlichen Abläufe

- Zeitschlitze und deren Einhaltung werden zu lokalen Belangen
→ Problemlösung im selben Zuständigkeitsbereichs möglich

- ⚠ Erstellung eines globalen Ablaufplans erfordert **Vorabwissen**

- Rückgriff auf **zurückliegende Entwicklungsprojekte**
- Erkenntnis aus der Entwicklung von **Prototypen**

- ☞ Leitlinien für die Erstellung **gut strukturierter, zyklischer Ablaufpläne** sind wünschenswert und sinnvoll



1 Entwicklung – Herangehensweise

- Ablaufplanung – Bottom-Up
- Spezifikation – Top-Down

2 Manuelle Einplanung

- **Struktur zyklischer Ablaufpläne**

3 Algorithmische Einplanung

- List-Scheduling-Verfahren
- Branch&Bound-Algorithmen

4 Betriebswechsel

5 Zusammenfassung



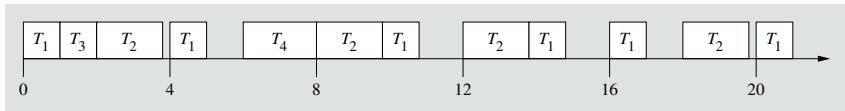
Regelmäßigkeit zyklischer Abläufe [3]

Die Busy Loop wird erwachsen...



Einplanungsentscheidungen periodischer Aufgaben können in **unregelmäßigen Abständen** wirksam werden (vgl. IV-1/4)

- Beispiel: 0, 1, 2, 4, 6, 8, 10, 12, 14, 16, 18



- **Regularität** von Einplanungsentscheidungen trägt wesentlich zu **Determinismus** und **Analysierbarkeit** bei



Erfordert **gute Anordnung** eines zyklischen Ablaufplans (Strukturiertheit)

- Einplanungsentscheidungen nicht zu beliebigen Zeitpunkten treffen



Die Rahmenlänge f

Zeitpunkte von Einplanungsentscheidungen unterteilen die Echtzeitachse in **Intervalle fester Länge f** (engl. *frame size*)



Entscheidungen erfolgen nur am Rahmenanfang

- Aufträge einer Aufgabe werden am Anfang eines Rahmens ausgelöst

- ⚠ Innerhalb eines Rahmens ist Verdrängung ausgeschlossen

- Phase einer periodischen Aufgabe ist ein Vielfaches von f

- Verantwortungsbereich des *Dispatchers* erweitert sich

- Einlastung von Arbeitsaufträgen am Rahmenanfang

- **Überwachung/Durchsetzung** von Einplanungsentscheidungen

- Wurde ein eingeplanter Auftrag tatsächlich **ausgelöst**?

- Ist dieser Arbeitsauftrag auch zur Ausführung **bereit**?

- Liegt eine **Terminverletzung** vor → steht eine Fehlerbehandlung an?

- Beeinflusst im hohen Maße den Wert für f



Randbedingungen für die Rahmenlänge

Rahmenlänge f genau richtig wählen...

■ f hinreichend lang \leadsto Jobverdrängung vermeiden

1 Erfüllt, wenn gilt: $f \geq \max(e_i)$, für $1 \leq i \leq n$

- Jeder Auftrag läuft in der durch f gegebenen Zeitspanne komplett durch

2 f teilt die Hyperperiode H so, dass gilt: $\lfloor p_i/f \rfloor - p_i/f = 0$

- Ermöglicht die zyklische Ausführung des Ablaufplans

- Das Intervall H heißt **großer Durchlauf** (engl. *major cycle*),
 - Intervall der Länge f heißt **kleinster Durchlauf** (engl. *minor cycle*)

■ f hinreichend kurz \leadsto Terminüberwachung unterstützen

3 Erfordert eine rechtzeitige Auslösung: $f \leq p_i$, für $1 \leq i \leq n$
Möglich unter der Bedingung: $2f - \gcd(p_i, f) \leq D_i$

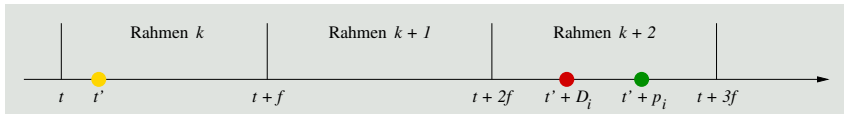
- Rahmen passend auf die anstehenden Aufgaben verteilen
 - Mindestens ein Rahmen zwischen Auslösung und Termin jedes Auftrags



Randbedingungen für die Rahmenlänge (Forts.)

Platzierung einer Aufgabe auf der Echtzeitachse

- Feststellung eines passenden Bereichs für f von $T = (p_i, e_i, D_i)$:¹



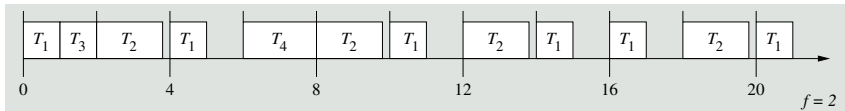
- t : Anfang des Rahmens k in dem ein Auftrag in T_i ausgelöst wird
- t' : Zeitpunkt der Auslösung des betreffenden Auftrags
- Rahmen $k+1$ erlaubt die Kontrolle des bei t' ausgelösten Jobs
 - Der Rahmen sollte daher zwischen t' und $t'+D_i$ des Jobs liegen
- Dies ist erfüllt, wenn gilt: $t+2f \leq t'+D_i$ bzw. $2f - (t' - t) \leq D_i$
 - $t' - t$ ist mindestens größter gemeinsamer Teiler von p_i und f [4]

¹Befindet sich f in diesem Bereich, gibt es wenigstens einen Rahmen zwischen der Auslösungszeit und dem Termin jedes Arbeitsauftrags der betreffenden Aufgabe.



Randbedingungen für die Rahmenlänge (Forts.)

$$T_i = (p_i, e_i), D_i = p_i \text{ und } \phi_i = 0$$

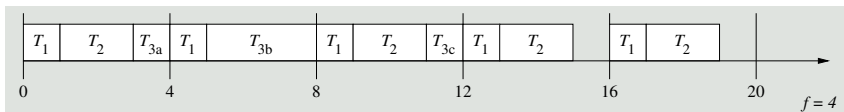


- Beispiel: $T_1 = (4, 1)$, $T_2 = (5, 1.8)$, $T_3 = (20, 1)$, $T_4 = (20, 2)$
 - $f \geq 2$ muss gelten, um jeden Job komplett durchlaufen zu lassen
 - Mögliche Rahmenlängen in H sind 2, 4, 5, 10 und 20 ($H = 20$)
 - Nur $f = 2$ erfüllt jedoch alle drei Bedingungen (S. IV-3/12) zugleich
- Weiteres Beispiel: $T_x = (15, 1, 14)$, $T_y = (20, 2, 26)$, $T_z = (22, 3)$
 - $f \geq 3$ muss gelten, um jeden Auftrag komplett durchlaufen zu lassen
 - Mögliche Rahmenlängen in H : 3, 4, 5, 10, 11, 15, 20, 22 ($H = 660$)
 - Nur $f = 3, 4$ oder 5 erfüllt alle drei Bedingungen



Konflikte und deren Auflösung

Taskparameter zugunsten einer guten Ablaufplananordnung korrigieren



Arbeitsaufträge sind in Scheiben zu schneiden, falls nicht alle Randbedingungen erfüllbar sind

- Beispiel: $\mathbf{T} = \{(4, 1), (5, 2, 7), (20, 5)\}$:
 - $f \geq \max(e_i)$ gilt für $f \geq 5$ und $2f - \gcd(p_i, f) \leq D_i$ gilt für $f \leq 4$!?
- $T_3 = (20, 5)$ ist aufzuteilen in $T'_3 = \{(20, 1), (20, 3), (20, 1)\}$
 - Drei Teilaufgaben $T_{3a} = (20, 1)$, $T_{3b} = (20, 3)$, $T_{3c} = (20, 1)$
 - Das resultierende System hat fünf Tasks und die Rahmenlänge $f = 4$
- $T_3 = (20, 5)$ in zwei Teilaufgaben aufzuteilen, bleibt erfolglos:
 - $\{(20, 4), (20, 1)\}$ geht nicht, wegen $T_1 = (4, 1)$
 - $\{(20, 3), (20, 2)\}$ geht nicht, da für $T_{3b} = (20, 2)$ kein Platz bleibt



Entstehungsprozess eines zyklischer Ablaufplans

Gegenseitige Abhängigkeit von Entwurfsentscheidungen

- 1 Rahmenlänge festlegen (vgl. IV-3/12)
 - Mögliche Konflikte erkennen
 - 2 Arbeitsaufträge in Scheiben aufteilen (vgl. IV-3/15)
 - Insbesondere kann dies zur Folge haben, andere Programm- bzw. Modulstrukturen herleiten zu müssen
 - Die erforderlichen **Programmtransformationen** geschehen bestenfalls (semi-) automatisch durch spezielle Kompilatoren
 - ⚠ Schlimmstenfalls sind die Programme manuell umzuschreiben
 - 3 Arbeitsaufträge in die Rahmen platzieren
- ⚠ Rahmenlänge **querschneidende nicht-funktionale Eigenschaft**
- 👉 Besondere Eignung für **Kommunikationssysteme**
- Nachrichten lassen sich sehr gut und gezielt aufteilen



- 1 Entwicklung – Herangehensweise
 - Ablaufplanung – Bottom-Up
 - Spezifikation – Top-Down
- 2 Manuelle Einplanung
 - Struktur zyklischer Ablaufpläne
- 3 Algorithmische Einplanung
 - List-Scheduling-Verfahren
 - Branch&Bound-Algorithmen
- 4 Betriebswechsel
- 5 Zusammenfassung





Statische Ablaufpläne werden sehr schnell **umfangreich**

- Ablauftabellen werden zur Hyperperiode aufgeblasen
- Beispiel: $T_1 = (20, 3)$, $T_2 = (15, 2)$, $T_3 = (2, 0.25)$
 - Resultiert in einer Ablauftabelle mit 37 Einträgen
 - Fügt man $T_4 = (40, 3)$ hinzu, werden daraus 77 Einträge

■ Algorithmische Ablaufplanung ist schwierig (vgl. IV-2/29)

- Im Allgemeinen ist Ablaufplanung **stark NP-hart**



Automatisierte Berechnung von Ablauftabellen

- Computer sind dafür da, große Datenmengen schnell zu verarbeiten
- Exponentielles Wachstum der Laufzeit ist auch für Computer fatal
 - Entwicklung **heuristischer** und **optimaler Verfahren**
- Verfahren haben nur eine **sehr geringe Praxisrelevanz**
 - Pessimistische Annahmen über die WCET erweisen sich als hinderlich





Grundlegende Aufgabenstellung: Berechnung einer statischen Ablauftabelle für eine Menge periodischer Aufgaben (vgl. IV-2/24)

■ Existierende Verfahren erfüllen deutlich mehr Anforderungen:

- Berücksichtigung gerichteter und ungerichteter Abhängigkeiten
- Verteilte Systeme und Mehrkern- sowie Mehrprozessorsysteme
- Beschleunigung von Arbeitsaufträgen durch Duplizierung

...

■ Kategorien algorithmischer Lösungsverfahren:

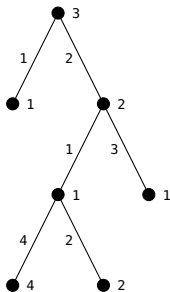
- Heuristiken → effizient, finden u.U. keine (existierende) Lösung
 - Genetische Algorithmen, List-Scheduling [5], ...
- Optimale Verfahren → finden eine Lösung, sofern existierend
 - Lineare Programmierung [8], Branch&Bound [1], ...
 - Exponentiell wachsende Laufzeit im schlimmsten Fall



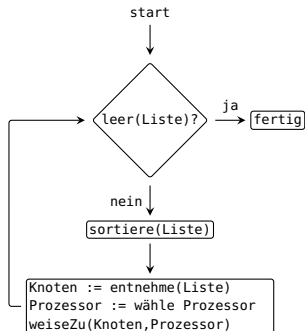
List-Scheduling

- List-Scheduling als Klasse heuristischer Verfahren, die gerichtete, azyklische Graphen (engl. *directed acyclic graph, DAG*) ordnen [7]

DAG



List-Scheduling



Knotengewichte \leadsto Berechnung (\mapsto Jobs)

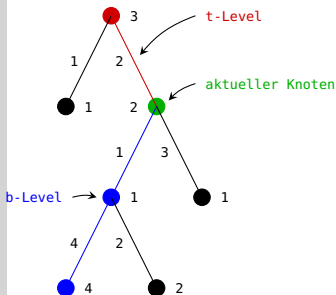
Kantengewichte \leadsto Kommunikation

verwaltet Knoten in einer sortierten Liste





Position eines Knotens im DAG bestimmt die Position in der Liste



t-Level Der längste Pfad von einer Wurzel zum aktuellen Knoten

- Variiert während der Ablaufplanung
- Kommunikation *verschwindet* u.U.

b-Level Der längste Pfad vom aktuellen Knoten zu einem Endknoten

- Während der Planung i.d.R. konstant

Pfadlänge Summe der Knoten- und Kantengewichte ohne aktuellen Knoten



Gewichtung von **t-Level** und **b-Level** Algorithmus-spezifisch

b-Level \rightsquigarrow Knoten auf dem **kritischen Pfad** werden bevorzugt

t-Level \rightsquigarrow Plant Knoten entlang der **topologischen Ordnung**



HLFET (Highest Level First with Estimated Times) [2]

- Vernachlässigt Kommunikation \leadsto Kantengewichte = 0
- Verwendet b-Level als alleiniges Sortierkriterium

ISH (Insertion Scheduling Heuristic) [6]

- Sortierkriterium \leadsto wie HLFET
- Evtl. entstehen Intervalle der Untätigkeit (engl. *idle time slots*)
 - Auffüllung durch Knoten aus der Bereitliste falls möglich

DLS (Dynamic Level Scheduling) [9]

- Sortierkriterium: *Dynamic Level*
 - Differenz: b-Level – frühestem Startzeitpunkt für einen Prozessor
 - Wird nach jedem Durchlauf neu berechnet
- Bereitliste enthält zunächst nur die Wurzelknoten des DAG
 - Hinzufügen von Knoten nach Einplanung des Vorgängers

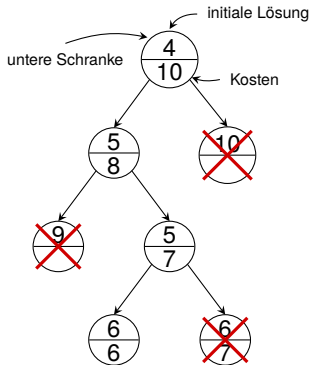


Optimale Suche mittels Branch&Bound



Planungsproblem \mapsto Suchproblem in einem Suchbaum

- Potentiell Betrachtung des **kompletten Suchraums** \leadsto **exp. Laufzeit**



1 Berechne eine **initiale Lösung**

- \rightarrow Ein (evtl. unzulässiger) Ablaufplan
- Bestimmung der **tatsächlichen Kosten**
- Bestimmung einer **unteren Schranke**

2 Leite **verbesserte initiale Lösungen** ab

- \rightarrow **Branch-Schritt**
- Verwerfen ungeeigneter Lösungen
- \rightarrow Reduktion des Suchraums: **Bound-Schritt**

3 Wiederhole diese Schritte ...

- bis zur **optimalen Lösung**
- oder klar ist, dass **keine Lösung existiert**



Um Optimalität zu erreichen, müssen im Branch-Schritt **alle Möglichkeiten** ausgeschöpft werden, eine Lösung zu verbessern



Branch&Bound – Statische Ablaufplanung

Wo kommen die initiale Lösung, die Kosten und die untere Schranke her?

- **Initiale Lösungen** sind bereits vollständige gültige Ablaufpläne
 - Diese können aber noch Termine verletzen, sind also nicht zulässig
 - Ein Verfahren für deren Bestimmung wird benötigt
- **Kosten** einer Lösung sind die vorhandenen **Verspätungen**
 - Maximale Terminüberschreitung aller Jobs
- **Untere Schranken** durch Vereinfachung des Planungsproblems
 - Ohne die Optimalität des Algorithmus zu verletzen
- **Verbesserung** durch Manipulation des Planungsproblems
 - Arbeitsauftrag mit der größten Terminüberschreitung früher einplanen
 - Verspätung ohne Verletzung der ursprünglichen Vorgaben reduzieren

Ziel: Eine Lösung finden, deren Kosten kleiner oder gleich 0 sind.
Der zugehörige Ablaufplan ist daher zulässig.



Der Algorithmus von Abdelzaher und Shin [1]

Ein Beispiel für einen Branch&Bound-Algorithmus für die statische Ablaufplanung



Leistungsumfang des Algorithmus

- Auslösezeiten, Ausführungszeiten, Termine
- Gerichtete und ungerichtete Abhängigkeiten
- Einkern-, Mehrkern- und Mehrprozessorsysteme
- Verteilte Systemen und nachrichtenbasierter Kommunikation



Der Algorithmus führt jedoch **keine Allokation** durch!

Initiale Lösung: Globaler EDF-Algorithmus (G-EDF)

- Erweitert um die Behandlung ungerichteter Abhängigkeiten
- Für obiges Planungsproblem **nicht optimal**

Kosten: Ablaufplan mittels EDF bestimmen

Untere Schranke : Vereinfachung bis EDF optimal ist!

- Entfernen ungerichteten oder kernübergreifenden Abhängigkeiten

Verbesserung: Durch gezieltes hinzufügen von Abhängigkeiten



- 1 Entwicklung – Herangehensweise
 - Ablaufplanung – Bottom-Up
 - Spezifikation – Top-Down
- 2 Manuelle Einplanung
 - Struktur zyklischer Ablaufpläne
- 3 Algorithmische Einplanung
 - List-Scheduling-Verfahren
 - Branch&Bound-Algorithmen
- 4 Betriebswechsel**
- 5 Zusammenfassung





Eine für alle Lastsituationen passende statische Ablauf Tabellen

- In der Praxis nur schwer zu realisieren
- Negativbeispiel: Wartung von Steuergeräten im Auto
 - Diagnosedaten werden in normales Kommunikationsverhalten eingebettet
 - Niedrige Nutzlast (engl. *payload*) ist die Folge



Statische Ablauf Tabellen orientieren sich am schlimmsten Fall

- Arbeitsaufträge belegen immer die zugewiesene WCET
- Auch wenn sie zwar periodisch, aber nur selten ausgelöst werden

■ Entflechtung der Arbeitsaufträge ist das Ziel

- Arbeitsaufträge befinden sich nur in einer gemeinsamen Ablauf Tabelle, wenn sie auch zusammen ausgelöst werden können



Gruppierungen von Arbeitsaufträgen definieren Betriebszustände

- Repräsentiert durch eine eigene statische Ablauf Tabelle
- Wechsel des Betriebszustands impliziert auch ihren Wechsel

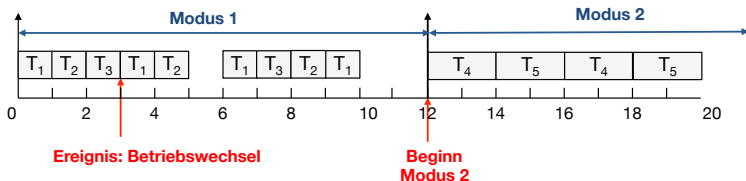


Betriebswechsel erfordert ein systemweit koordiniertes Vorgehen



Rekonfiguration des Aufgabensystems

Änderung von Aufgabenanzahl und -parametern



Umstellen auf einen neuen statischen Ablaufplan bedeutet mehr als nur einen **Tabellenwechsel** zu vollziehen:

1

Zerstörung und Erzeugung von periodischen Aufgaben

- Einige periodische Aufgaben sind nicht mehr erforderlich
~> **Betriebsmittelfreigabe**
- Andere Aufgaben müssen dem System neu hinzugefügt werden
~> **Betriebsmittelanforderung**
- Manche Aufgaben überdauern den Betriebswechsel
~> **Parametererhaltung**

2

Einlagerung und Aktivierung der neuen Ablaufabelle

- Taskparameter und neuer Ablaufplan wurden *à priori* bestimmt





Wechsel vom speziellen Arbeitsauftrag (engl. *mode-change job*) durchführen lassen → **nichtperiodische Aufgabe**

- Antwortzeit des Betriebswechsels minimieren (Hyperperiode!)
- Verbunden mit einem weichen oder harten Termin

■ **Aperiodisch** → Betriebswechsel mit weichem Termin

- Mit höchster Dringlichkeit ausgeführt als aperiodischer Auftrag
→ Kommt vor allen anderen aperiodischen Aufträgen zum Zuge
- **Zerstörung aperiodischer/sporadischer Jobs** ist problematisch
 - Ausführung aperiodischer Jobs wird hinausgezögert, bis der Betriebswechsel vollendet worden ist
 - Im Falle sporadischer Jobs stehen zwei Optionen zur Verfügung:
 - (a) Betriebswechsel wird unterbrochen und später fortgesetzt
 - (b) Übernahmeprüfung berücksichtigt den neuen Ablaufplan
- Ziel ist Minimierung der Antwortzeit für den Betriebswechsel

■ **Sporadisch** → Betriebswechsel mit hartem Termin

- Anwendung muss die evtl. Abweisung des Wechsels behandeln
 - Betriebswechsel muss ggf. hinausgezögert werden



- 1 Entwicklung – Herangehensweise
 - Ablaufplanung – Bottom-Up
 - Spezifikation – Top-Down
- 2 Manuelle Einplanung
 - Struktur zyklischer Ablaufpläne
- 3 Algorithmische Einplanung
 - List-Scheduling-Verfahren
 - Branch&Bound-Algorithmen
- 4 Betriebswechsel
- 5 Zusammenfassung



- **Entwicklungsprozesse** führen verschiedenste Akteure zusammen
 - Firmen/Arbeitsgruppen sind u.U. über den ganzen Globus verstreut
 - Eine **zeitliche Spezifikation** der Abläufe ist wünschenswert
 - Sie ermöglicht die Entwicklung **top-down** zu strukturieren
 - Wird durch eine manuelle, statische Ablaufplanung unterstützt
- **Struktur zyklischer Ablaufpläne** \leadsto gute Anordnung, Determinismus
 - Rahmen, Rahmenlänge, Scheiben; *major/minor cycle*
- **Algorithmische Einplanung** ordnet gerichtete, azyklische Graphen
 - Entlastung bei der Lösung eines komplexen Problems
 - **List-Scheduling-** und **Branch&Bound-Algorithmen**
- **Betriebswechsel** durch aperiodischen oder sporadischen Auftrag
 - Tabellenwechsel, Betriebsmittelfreigabe/-anforderung, Nachladen



- [1] Abdelzaher, T. F. ; Shin, K. G.:
Combined Task and Message Scheduling in Distributed Real-Time Systems.
In: *IEEE Transactions on Parallel and Distributed Systems* 10 (1999), Nr. 11, S. 1179–1191.
<http://dx.doi.org/10.1109/71.809575>. –
DOI 10.1109/71.809575. –
ISSN 1045–9219
- [2] Adam, T. L. ; Chandy, K. M. ; Dickson, J. R.:
A comparison of list schedules for parallel processing systems.
In: *Communications of the ACM* 17 (1974), Nr. 12, S. 685–690.
<http://dx.doi.org/10.1145/361604.361619>. –
DOI 10.1145/361604.361619. –
ISSN 0001–0782
- [3] Baker, T. P. ; Shaw, A. C.:
The Cyclic Executive Model and Ada.
In: *Proceedings of the 9th IEEE International Symposium on Real-Time Systems (RTSS '88)*, IEEE Computer Society Press, 1988, S. 120–129



- [4] Baker, T. P. ; Shaw, A. C.:
The Cyclic Executive Model and Ada.
In: *Proceedings of the 9th IEEE Real-Time Systems Symposium (RTSS '88)*.
Huntsville, Alabama, USA, Dez. 6–8, 1988, S. 120–129
- [5] Casavant, T. L. ; Kuhl, J. G.:
A taxonomy of scheduling in general-purpose distributed computing systems.
In: *IEEE Transactions on Software Engineering* 14 (1988), Nr. 2, S. 141–154.
<http://dx.doi.org/10.1109/32.4634>. –
DOI 10.1109/32.4634. –
ISSN 0098–5589
- [6] Kruatrachue, B. ; Lewis, T. G.:
Duplication Scheduling Heuristics (DSH): A New Precedence Task Scheduler for
Parallel Processor Systems / Oregon State University.
Corvallis, OR, USA, 1976. –
Forschungsbericht



- [7] Kwok, Y.-K. ; Ahmad, I. :
Static scheduling algorithms for allocating directed task graphs to multiprocessors.
In: *ACM Computing Surveys* 31 (1999), Nr. 4, S. 406–471.
<http://dx.doi.org/10.1145/344588.344618>. –
DOI 10.1145/344588.344618. –
ISSN 0360–0300
- [8] Schild, K. ; Würtz, J. :
Off-Line Scheduling of a Real-Time System.
In: *Proceedings of the 13th ACM Symposium on Applied Computing (SAC '98)*.
New York, NY, USA : ACM Press, 1998. –
ISBN 0–89791–969–6, S. 29–38
- [9] Sih, G. C. ; Lee, E. A.:
A Compile-Time Scheduling Heuristic for Interconnection-Constrained Heterogeneous
Processor Architectures.
In: *IEEE Transactions on Parallel and Distributed Systems* 4 (1993), Nr. 2, S. 175–187.
<http://dx.doi.org/10.1109/71.207593>. –
DOI 10.1109/71.207593. –
ISSN 1045–9219

