

# Middleware – Cloud Computing – Übung

## Verteilte Dateisysteme & Container: Aufgabe 3

---

Wintersemester 2020/21

Michael Eischer, Laura Lawniczak, Tobias Distler

Friedrich-Alexander-Universität Erlangen-Nürnberg  
Lehrstuhl Informatik 4 (Verteilte Systeme und Betriebssysteme)

[www4.cs.fau.de](http://www4.cs.fau.de)



Lehrstuhl für Verteilte Systeme  
und Betriebssysteme



FRIEDRICH-ALEXANDER  
UNIVERSITÄT  
ERLANGEN-NÜRNBERG

TECHNISCHE FAKULTÄT

## Aufgabe 3

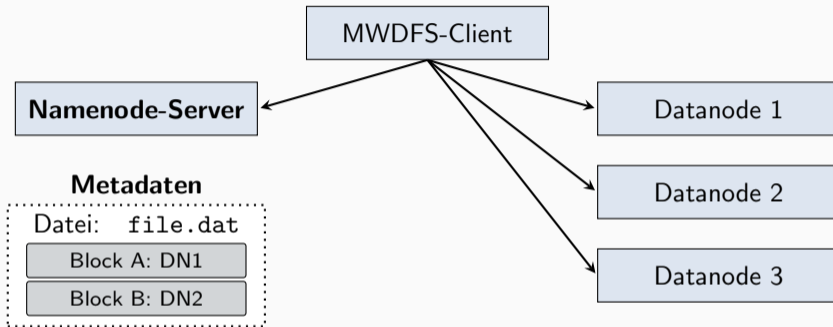
Übersicht

Hinweise zu Java

## Aufgabe 3

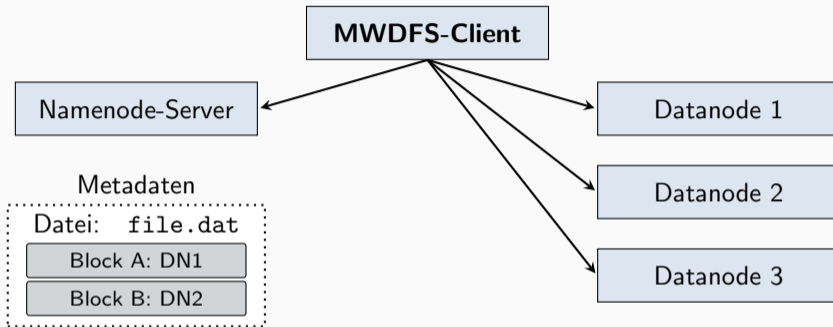
---

### Übersicht



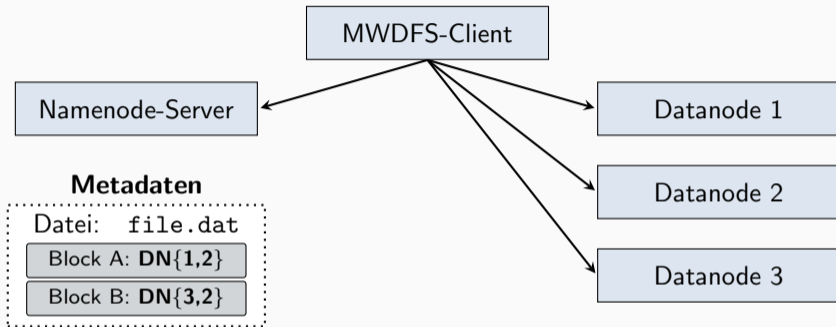
## ■ Namenode-Server

- **Metadaten**
- Datei-Operationen (Anlegen, Anzeigen, Löschen)
- Leases für Schreibzugriffe

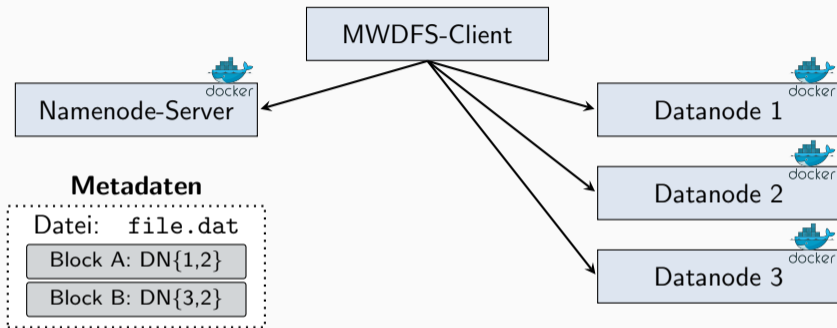


#### ■ MWDFS-Client

- Datenzugriff
- Datei-Operationen (Anlegen, Anzeigen, Löschen)



- **Replikation** (optional für 5,0 ECTS)
  - Datenblöcke redundant auf mehreren Datanodes speichern
  - Erweiterung der serverseitigen **Metadaten**
- **Zustandspersistierung** (optional für 5,0 ECTS)
  - Effizientes Schreiben der Dateimetadaten bzw. Operationen
  - Wiederherstellung des Zustands nach Namenode-**{Absturz,Neustart}**



## ■ Docker und OpenStack

- Docker-Images erstellen
- Betrieb von Namenode-Server und drei Datanodes als **Docker-Container**
  - OpenStack-Cloud
- Zugriff auf das System über MWDFS-Client
  - CIP-Pool

## Aufgabe 3

---

Hinweise zu Java



- {S,Des}erialisierung mittels {Data,Buffered,File}{Output,Input}Stream
- Öffnen der Ströme zum Schreiben und Lesen

```
// Holen der Ausgabestroeme (Schreiben in Datei 'journal')
FileOutputStream fos = new FileOutputStream("journal");
DataOutputStream dos = new DataOutputStream(new BufferedOutputStream(fos));

// Holen der Eingabestroeme (Lesen aus Datei 'journal')
FileInputStream fis = new FileInputStream("journal");
DataInputStream dis = new DataInputStream(new BufferedInputStream(fis));
```

- Schreiben und Lesen von Daten
  - write- und read-Methoden für unterschiedliche Datentypen (z.B. writeInt(), writeBytes())
  - Erzwingen des Schreibvorgangs auf Datenträger mittels Aufruf von force() am FileChannel-Objekt  
→ boolean-Parameter von force: 'true' := Dateiinhalte **und** -metadaten schreiben

```
dos.writeLong(42);
dos.flush(); // Puffer leeren
fos.getChannel().force(true);
```

- Datanodes empfangen (POST) und senden (GET) Blockdaten als Binärdaten
- Client-Zugriffe zum Senden und Empfangen eines Datenblocks
  - Für POST-Anfrage Entity-Objekt mit geeignetem MIME-Type wählen:  
„application/octet-stream“ → `MediaType.APPLICATION_OCTET_STREAM`

```
// WebTarget datanode zeigt auf http://<server>/datablock/<blockid>
public void sendBlockToDatanode(byte[] block, WebTarget datanode) {
    try {
        Response r = datanode.request()
                               .post(Entity.entity(block, MediaType.APPLICATION_OCTET_STREAM));
    } [...] // Fehlerbehandlung
}
```

- Für GET-Anfrage Response-Type auf `byte[]` setzen

```
public byte[] receiveBlockFromDatanode(WebTarget datanode) {
    byte[] block = null;
    try {
        block = datanode.request().get(byte[].class);
    } [...] // Fehlerbehandlung
    return block;
}
```